



**CANOINHAS - PREVIDENCIÁRIO**  
MARÇO 2023



Prezados Senhores,

Este documento tem por objetivo apresentar as principais características e informações referente a sua carteira de investimentos, na intenção de ajudá-lo na tomada de decisão e acompanhamento da mesma.

As informações contidas neste documento se destinam somente à orientação de caráter geral e fornecimento de informações sobre o tema de interesse. Nossos estudos são baseados em informações disponíveis ao público, consideradas confiáveis na data de publicação. Dado que as opiniões nascem de julgamentos e estimativas, estão sujeitas a mudanças. Nossos relatórios não representam oferta de negociação de valores mobiliários ou outros instrumentos financeiros.

Informações adicionais sobre quaisquer empresas, valores mobiliários ou outros instrumentos financeiros podem ser obtidas mediante solicitação.

O presente relatório apresenta todas as informações e índices disponíveis até o dia 31.03.2023.

Não é permitido a divulgação e a utilização deste e de seu respectivo conteúdo por pessoas não autorizadas pela LDB CONSULTORIA FINANCEIRA.

Permanecemos à disposição para quaisquer esclarecimentos que se fizerem necessários e muito obrigado,

Equipe LDB Empresas.

## EXTRATO CONSOLIDADO DE ATIVOS

### Posição de Ativos e Enquadramento

#### RENTA FIXA

72,46%

Artigo 7º I, Alínea a (Títulos do Tesouro Nacional)

Emissor	Título Público	Volatilid. a.a. (%)	Rentabilidade (%)			Valor (R\$)	% Carteira
			Dia	Mês	Ano		
TESOURO NACIONAL	NTN-B 150523 (6,680000%)	2,96	0,06	1,55	3,87	1.568.738,56	2,33
TESOURO NACIONAL	NTN-B 150523 (6,750000%)	2,96	0,06	1,56	3,89	1.581.139,07	2,35
TESOURO NACIONAL	NTN-B 150535 (5,130000%)	0,63	0,10	1,42	3,49	1.648.539,60	2,45
TESOURO NACIONAL	NTN-B 150535 (5,550000%)	0,60	0,06	1,45	3,59	810.978,57	1,21
TESOURO NACIONAL	NTN-B 150824 (6,210000%)	0,60	0,06	1,51	3,76	1.514.028,86	2,25
TESOURO NACIONAL	NTN-B 150824 (6,771000%)	5,79	0,06	1,56	2,23	1.491.294,00	2,22
TESOURO NACIONAL	NTN-B 150826 (6,360000%)	5,79	0,06	1,53	2,17	1.489.668,67	2,22
TESOURO NACIONAL	NTN-B 150830 (5,120000%)	0,60	0,05	1,42	3,49	1.606.519,41	2,39
TESOURO NACIONAL	NTN-B 150830 (5,450000%)	0,60	0,06	1,45	3,57	786.053,08	1,17
TESOURO NACIONAL	NTN-B 150840 (5,170000%)	0,60	0,05	1,42	3,50	1.070.146,80	1,59
<b>Sub-total Artigo 7º I, Alínea a</b>		<b>1,07</b>	<b>0,06</b>	<b>1,49</b>	<b>3,65</b>	<b>13.567.106,62</b>	<b>20,19</b>

Artigo 7º I, Alínea b (Fundos 100% Títulos Públicos)

Gestor	Admin.	Ativo	Volatilid. a.a. (%)	Rentabilidade (%)			Valor (R\$)	% Carteira	PL do Fundo	% Fundo
				Dia	Mês	Ano				
BB	BB	BB PREV RF IRF-M1 TÍTULOS PÚBLICOS FIC FI	0,42	0,04	1,20	3,25	94.938,17	0,14	6.754.991.755,09	0,00
BB	BB	BB PREV RF IMA B TÍTULOS PÚBLICOS FI	5,38	-0,08	2,60	3,89	3.550.606,75	5,28	5.537.261.588,22	0,06
CAIXA DTVM	CEF	FI CAIXA BRASIL IRF M 1 TÍTULOS PÚBLICOS RF	0,42	0,03	1,21	3,33	433.478,20	0,65	7.183.936.024,67	0,01

## EXTRATO CONSOLIDADO DE ATIVOS

Gestor	Admin.	Ativo	Volatilid. a.a. (%)	Rentabilidade (%)			Valor (R\$)	% Carteira	PL do Fundo	% Fundo
				Dia	Mês	Ano				
CAIXA DTVM	CEF	FI CAIXA BRASIL IMA B 5 TÍTULOS PÚBLICOS RF LP	2,54	-0,09	1,50	4,32	3.236.365,81	4,82	8.067.452.652,34	0,04
CAIXA DTVM	CEF	FI CAIXA BRASIL IDKA IPCA 2A TÍTULOS PÚBLICOS RF LP	2,89	-0,13	1,39	4,37	2.580.838,23	3,84	6.990.840.946,14	0,04
CAIXA DTVM	CEF	FI CAIXA BRASIL IRF-M TÍTULOS PÚBLICOS RF LP	3,62	0,02	2,12	3,88	1.884.257,18	2,80	972.054.398,95	0,19
WESTERN	BNP PARIBAS	WESTERN ASSET IMA-B5 ATIVO FI RF	3,55	-0,13	1,32	4,06	2.291.346,41	3,41	424.925.309,83	0,54
DAYCOVAL	DAYCOVAL	DAYCOVAL FI RENDA FIXA ALOCAÇÃO DINÂMICA	2,53	-0,09	1,50	4,20	1.067.440,45	1,59	129.601.245,21	0,82
CAIXA DTVM	CEF	FIC DE FI CAIXA BRASIL GESTÃO ESTRATÉGICA RF	1,76	0,02	1,21	3,25	1.995.065,09	2,97	5.074.930.034,52	0,04
Sub-total Artigo 7º I, Alínea b			3,18	-0,07	1,71	3,95	17.134.336,29	25,50		

## Artigo 7º III, Alínea a (Fundos Renda Fixa)

Gestor	Admin.	Ativo	Volatilid. a.a. (%)	Rentabilidade (%)			Valor (R\$)	% Carteira	PL do Fundo	% Fundo
				Dia	Mês	Ano				
ITAU	ITAU	ITAÚ RENDA FIXA IMA-B ATIVO	5,90	-0,11	2,79	3,96	2.208.732,27	3,29	270.098.060,28	0,82
BB	BB	BB PREV RF REF DI LP PERFIL FIC FI	0,09	0,05	1,16	3,17	4.255.508,02	6,33	14.298.760.943,23	0,03
BB	BB	BB PREV RF FLUXO FIC	0,04	0,05	1,08	2,99	1.659.602,09	2,47	3.847.917.325,94	0,04
BRAM	BRADERSCO	BRADERSCO FI RF REFERENCIADO DI PREMIUM	0,05	0,05	1,17	3,21	5.513.534,18	8,20	7.612.606.824,57	0,07
ITAU	ITAU	ITAÚ INSTITUCIONAL OPTIMUS RENDA FIXA LONGO PRAZO FICFI	0,62	-0,01	1,24	3,36	1.233.993,23	1,84	1.290.674.004,60	0,10
ITAU	ITAU	ITAÚ INSTITUCIONAL GLOBAL DINÂMICO RF LP FIC FI	0,73	0,04	1,38	3,31	3.115.636,25	4,64	2.595.976.785,64	0,12
Sub-total Artigo 7º III, Alínea a			1,13	0,02	1,38	3,32	17.987.006,04	26,77		
Renda Fixa			1,80	0,00	1,53	3,63	48.688.448,95	72,46		

## EXTRATO CONSOLIDADO DE ATIVOS

### RENTA VARIÁVEL

17,53%

Artigo 8º I (Fundos de Ações)

Gestor	Admin.	Ativo	Volatilid. a.a. (%)	Rentabilidade (%)			Valor (R\$)	% Carteira	PL do Fundo	% Fundo
				Dia	Mês	Ano				
BTG PACTUAL	BTG PACTUAL	BTG PACTUAL ABSOLUTO INSTITUCIONAL FIQ FIA	21,70	-1,52	-5,51	-7,33	1.179.821,18	1,76	1.304.244.679,71	0,09
BAHIA	BEM	BAHIA AM VALUATION FIC DE FIA	21,20	-1,56	-3,79	-8,64	891.096,21	1,33	207.340.980,43	0,43
XP	SANTANDER	XP DIVIDENDOS FI DE ACOES	20,25	-0,93	-1,29	-3,01	348.750,08	0,52	270.866.527,77	0,13
ITAU	ITAU	ITAU ACOES DUNAMIS FIC	20,09	-1,45	-3,93	-8,30	1.029.476,65	1,53	1.537.795.489,08	0,07
XP	SANTANDER	XP INVESTOR 30 FIC FIA	20,13	-1,26	-1,92	-4,31	437.734,03	0,65	161.913.843,91	0,27
ARX	BEM	ARX INCOME INSTITUCIONAL FIC FIA	20,84	-1,55	-3,24	-10,34	1.185.187,14	1,76	182.035.487,94	0,65
GUEPARDO	DAYCOVAL	GUEPARDO VALOR INSTITUCIONAL FIC FIA	22,78	-0,30	-1,04	-5,57	455.118,23	0,68	186.298.792,15	0,24
MOAT	INTRAG	MOAT CAPITAL ADVISORY FIC FIA	30,81	-2,95	-4,22	-15,80	1.159.014,77	1,72	245.469.068,39	0,47
SAFRA	SAFRA	SAFRA CONSUMO PB FIC FIA	29,36	-2,96	-3,34	-9,95	734.554,59	1,09	85.113.805,73	0,86
SCHRODER	BEM	SCHRODER BEST IDEAS FIA	21,64	-1,86	-1,43	-6,69	1.495.290,79	2,23	91.512.185,07	1,63
TARPON	DAYCOVAL	TARPON GT 30 FIC FIA	22,18	-1,67	-4,07	-4,30	1.575.050,18	2,34	566.322.430,10	0,28
TRÍGONO	DAYCOVAL	TRIGONO FLAGSHIP INSTITUCIONAL FIC FIA	21,11	-0,73	-6,31	-7,03	1.285.343,42	1,91	191.040.302,42	0,67
Sub-total Artigo 8º I			21,38	-1,66	-3,66	-8,18	11.776.437,27	17,53		
Renda Variável			21,38	-1,66	-3,66	-8,18	11.776.437,27	17,53		

## EXTRATO CONSOLIDADO DE ATIVOS

## INVESTIMENTOS NO EXTERIOR

5,84%

## Artigo 9º II (Fundos de Investimento no Exterior)

Gestor	Admin.	Ativo	Volatilid. a.a. (%)	Rentabilidade (%)			Valor (R\$)	% Carteira	PL do Fundo	% Fundo
				Dia	Mês	Ano				
XP	BNP PARIBAS	SYSTEMATICA BLUE TREND DOLAR ADVISORY FUNDO DE INVESTIMENTO EM COTAS DE FUNDO DE INVESTIMENTO MULTIMERCADO INVESTIMENTO NO EXTERIOR	23,57	-0,62	-13,78	-16,37	307.309,72	0,46	27.833.647,24	1,10
XP	BNP PARIBAS	ASHMORE EMERGING MARKETS EQUITY ADVISORY FIC FIA IE	19,66	-0,08	3,74	7,34	430.538,76	0,64	56.708.295,07	0,76
XP	BNP PARIBAS	ASHMORE EMERGING MARKETS EQUITY DOLAR ADVISORY FIC FIA INVESTIMENTO NO EXTERIOR	21,16	-0,57	0,37	1,77	384.650,61	0,57	16.845.267,03	2,28
XP	BNP PARIBAS	AXA WF FRAMLINGTON DIGITAL ECONOMY ADVISORY FIC FIA IE	31,06	1,81	5,22	14,25	395.258,87	0,59	227.388.440,52	0,17
XP	BNP PARIBAS	AXA WF FRAMLINGTON ROBOTECH ADVISORY FIC FIA INVESTIMENTO NO EXTERIOR	30,33	1,17	6,21	18,99	412.993,71	0,61	71.500.170,79	0,58
XP	BNP PARIBAS	MS GLOBAL OPPORTUNITIES ADVISORY FIC FIA INVESTIMENTO NO EXTERIOR	37,80	0,15	2,41	15,26	973.209,18	1,45	574.972.448,79	0,17
Sub-total Artigo 9º II			23,49	0,30	1,20	9,15	2.903.960,85	4,32		

## Artigo 9º III (Fundos de Ações - BDR Nível I)

Gestor	Admin.	Ativo	Volatilid. a.a. (%)	Rentabilidade (%)			Valor (R\$)	% Carteira	PL do Fundo	% Fundo
				Dia	Mês	Ano				
SAFRA	SAFRA	SAFRA CONSUMO AMERICANO FIA BDR-NÍVEL I PB	25,10	0,94	2,06	4,91	512.613,40	0,76	812.929.058,18	0,06
WESTERN	BNP PARIBAS	WESTERN ASSET FIA BDR NÍVEL I	28,40	1,26	3,90	11,94	506.921,38	0,75	1.421.718.737,96	0,04
Sub-total Artigo 9º III			26,29	1,10	2,97	8,29	1.019.534,78	1,52		
Investimentos no Exterior			22,61	0,51	1,65	8,88	3.923.495,63	5,84		

## EXTRATO CONSOLIDADO DE ATIVOS

### INVESTIMENTOS ESTRUTURADOS

4,18%

Artigo 10º I (Fundos Multimercados)

Gestor	Admin.	Ativo	Volatilid. a.a. (%)	Rentabilidade (%)			Valor (R\$)	% Carteira	PL do Fundo	% Fundo
				Dia	Mês	Ano				
SAFRA	SAFRA	SAFRA CAPITAL PROTEGIDO BOLSA AMERICANA FI MULTIMERCADO	18,41	0,94	3,01	4,68	1.009.259,18	1,50	41.177.774,82	2,45
ITAU	ITAU	ITAU PRIVATE MULTIMERCADO SP500 BRL FICFI	23,42	1,46	4,03	8,80	1.800.206,16	2,68	1.144.923.043,92	0,16
<b>Sub-total Artigo 10º I</b>			<b>21,90</b>	<b>1,28</b>	<b>3,66</b>	<b>7,64</b>	<b>2.809.465,34</b>	<b>4,18</b>		
<b>Investimentos Estruturados</b>			<b>21,90</b>	<b>1,28</b>	<b>3,66</b>	<b>7,64</b>	<b>2.809.465,34</b>	<b>4,18</b>		
<b>Total</b>			<b>6,27</b>	<b>-0,21</b>	<b>0,70</b>	<b>1,86</b>	<b>67.197.847,19</b>	<b>100,00</b>		

## EXTRATO CONSOLIDADO DE ATIVOS

## DISPONIBILIDADES FINANCEIRAS

Ativo	Valor (R\$)
DISPONIBILIDADES FINANCEIRAS	0,00
<b>Sub-total Disponibilidades Financeiras</b>	<b>0,00</b>
<b>Total</b>	<b>67.197.847,19</b>



## EXTRATO CONSOLIDADO DE ATIVOS

## Enquadramento da Carteira

Política de Investimentos								Pró-Gestão Nível
Artigo	Tipo de Ativo	Valor(R\$)	% Carteira	Mínimo	Objetivo	Máximo	ALM	Limite Legal
Renda Fixa								
Artigo 7º I, Alínea a	Títulos do Tesouro Nacional	13.567.106,62	20,19	0,00	15,00	100,00	0,00	100,00
Artigo 7º I, Alínea b	Fundos 100% Títulos Públicos	17.134.336,29	25,50	0,00	25,00	100,00	0,00	100,00
Artigo 7º III, Alínea a	Fundos Renda Fixa	17.987.006,04	26,77	0,00	30,00	60,00	0,00	65,00
	Total Renda Fixa	48.688.448,95	72,46					100,00
Renda Variável								
Artigo 8º I	Fundos de Ações	11.776.437,27	17,53	0,00	18,00	30,00	0,00	35,00
	Total Renda Variável	11.776.437,27	17,53					35,00
Investimentos no Exterior								
Artigo 9º II	Fundos de Investimento no Exterior	2.903.960,85	4,32	0,00	4,00	10,00	0,00	10,00
Artigo 9º III	Fundos de Ações - BDR Nível I	1.019.534,78	1,52	0,00	2,00	10,00	0,00	10,00
	Total Investimentos no Exterior	3.923.495,63	5,84					10,00
Investimentos Estruturados								
Artigo 10º I	Fundos Multimercados	2.809.465,34	4,18	0,00	6,00	10,00	0,00	10,00
	Total Investimentos Estruturados	2.809.465,34	4,18					15,00
Total		67.197.847,19	100,00					

## EXTRATO CONSOLIDADO DE ATIVOS

### Rentabilidades por Artigo

Estratégia Indexador	No Mês	No Ano	3 meses	6 meses	12 meses	No Mês(R\$)	No Ano(R\$)
Artigo 7º I, Alínea a % do CDI	1,49 127,01	3,65 112,17	3,65 112,17	6,25 95,45	11,30 85,12	199.441,48	440.108,12
Artigo 7º I, Alínea b % do CDI	1,71 145,66	3,95 121,40	3,95 121,40	5,63 85,86	9,21 69,34	288.112,76	678.978,56
Artigo 7º III, Alínea a % do CDI	1,38 117,56	3,32 102,28	3,32 102,28	5,82 88,88	11,56 87,06	255.629,12	582.033,11
Artigo 8º I Var. IBOVESPA p.p.	-3,66 -0,75	-8,18 -1,03	-8,18 -1,03	-13,19 -5,78	-19,08 -3,98	-427.298,39	-1.008.714,35
Artigo 9º II % do CDI	1,20 102,33	9,15 281,58	9,15 281,58	14,61 222,98	-10,76 -81,03	34.492,31	227.062,73
Artigo 9º III % do CDI	2,97 252,60	8,29 255,16	8,29 255,16	11,44 174,61	-6,80 -51,23	29.379,78	78.084,62
Artigo 10º I % do CDI	3,66 311,59	7,64 235,05	7,64 235,05	16,05 244,92	-3,88 -29,24	99.198,75	242.097,58
<b>CANOINHAS - PREVIDENCIÁRIO (Total)</b>						<b>478.955,81</b>	<b>1.239.650,37</b>

### RESULTADO POR ATIVO

Artigo 7º I, Alínea a (Títulos do Tesouro Nacional)

Ativo	Saldo Anterior	Aplicações	Resgates	Amortização	Saldo	Resultado Financ. Mês (R\$)	Resultado Financ. Ano (R\$)
NTN-B 150523 (6,680000%)	1.544.744,31	0,00	0,00	0,00	1.568.738,56	23.994,25	58.465,64
NTN-B 150523 (6,750000%)	1.556.862,54	0,00	0,00	0,00	1.581.139,07	24.276,53	59.176,32
NTN-B 150535 (5,130000%)	1.625.501,44	0,00	0,00	0,00	1.648.539,60	23.038,16	55.603,24
NTN-B 150535 (5,550000%)	799.351,13	0,00	0,00	0,00	810.978,57	11.627,44	28.142,69
NTN-B 150824 (6,210000%)	1.491.471,66	0,00	0,00	0,00	1.514.028,86	22.557,20	55.568,13
NTN-B 150824 (6,771000%)	1.468.370,77	0,00	0,00	0,00	1.491.294,00	22.923,23	32.523,89
NTN-B 150826 (6,360000%)	1.467.286,13	0,00	0,00	0,00	1.489.668,67	22.382,54	31.658,70
NTN-B 150830 (5,120000%)	1.584.075,52	0,00	0,00	0,00	1.606.519,41	22.443,89	54.862,70
NTN-B 150830 (5,450000%)	774.850,44	0,00	0,00	0,00	786.053,08	11.202,64	27.453,94
NTN-B 150840 (5,170000%)	1.055.151,20	0,00	0,00	0,00	1.070.146,80	14.995,60	36.652,87

## EXTRATO CONSOLIDADO DE ATIVOS

Ativo	Saldo Anterior	Aplicações	Resgates	Amortização	Saldo	Resultado Financ. Mês (R\$)	Resultado Financ. Ano (R\$)
					13.567.106,62	0,00	

## Artigo 7º I, Alínea b (Fundos 100% Títulos Públicos)

Ativo	Saldo Anterior	Aplicações	Resgates	Amortização	Saldo	Resultado Financ. Mês (R\$)	Resultado Financ. Ano (R\$)
BB PREV RF IMA B TÍTULOS PÚBLICOS FI	3.460.564,34	0,00	0,00	0,00	3.550.606,75	90.042,41	132.991,45
BB PREV RF IRF-M1 TÍTULOS PÚBLICOS FIC FI	93.814,56	0,00	0,00	0,00	94.938,17	1.123,61	2.988,76
DAYCOVAL FI RENDA FIXA ALOCAÇÃO DINÂMICA	1.051.707,49	0,00	0,00	0,00	1.067.440,45	15.732,96	43.037,02
FI CAIXA BRASIL IDKA IPCA 2A TÍTULOS PÚBLICOS RF LP	2.483.111,56	62.405,57	0,00	0,00	2.580.838,23	35.321,10	105.238,33
FI CAIXA BRASIL IMA B 5 TÍTULOS PÚBLICOS RF LP	3.188.609,49	0,00	0,00	0,00	3.236.365,81	47.756,32	134.017,59
FI CAIXA BRASIL IRF M 1 TÍTULOS PÚBLICOS RF	429.790,29	0,00	-1.496,62	0,00	433.478,20	5.184,53	14.065,41
FI CAIXA BRASIL IRF-M TÍTULOS PÚBLICOS RF LP	1.845.097,55	0,00	0,00	0,00	1.884.257,18	39.159,63	70.307,87
FIC DE FI CAIXA BRASIL GESTÃO ESTRATÉGICA RF	1.971.167,51	0,00	0,00	0,00	1.995.065,09	23.897,58	62.753,34
WESTERN ASSET IMA-B5 ATIVO FI RF	2.261.451,79	0,00	0,00	0,00	2.291.346,41	29.894,62	89.358,27
					17.134.336,29	0,00	

## Artigo 7º III, Alínea a (Fundos Renda Fixa)

Ativo	Saldo Anterior	Aplicações	Resgates	Amortização	Saldo	Resultado Financ. Mês (R\$)	Resultado Financ. Ano (R\$)
BB PREV RF FLUXO FIC	930.413,77	2.393.976,66	-1.690.520,35	0,00	1.659.602,09	25.732,01	51.640,39
BB PREV RF REF DI LP PERFIL FIC FI	4.206.600,82	0,00	0,00	0,00	4.255.508,02	48.907,20	154.715,39
BRADESCO FI RF REFERENCIADO DI PREMIUM	5.449.983,37	0,00	0,00	0,00	5.513.534,18	63.550,81	151.342,61
ITAU INSTITUCIONAL OPTIMUS RENDA FIXA LONGO PRAZO FICFI	1.218.840,43	0,00	0,00	0,00	1.233.993,23	15.152,80	40.161,85
ITAÚ INSTITUCIONAL GLOBAL DINÂMICO RF LP FIC FI	3.073.264,12	0,00	0,00	0,00	3.115.636,25	42.372,13	99.940,55
ITAÚ RENDA FIXA IMA-B ATIVO	2.148.818,10	0,00	0,00	0,00	2.208.732,27	59.914,17	84.232,32
					17.987.006,04	0,00	

## Artigo 8º I (Fundos de Ações)

Ativo	Saldo Anterior	Aplicações	Resgates	Amortização	Saldo	Resultado Financ. Mês (R\$)	Resultado Financ. Ano (R\$)
ARX INCOME INSTITUCIONAL FIC FIA	1.224.839,91	0,00	0,00	0,00	1.185.187,14	-39.652,77	-136.735,81

## EXTRATO CONSOLIDADO DE ATIVOS

Ativo	Saldo Anterior	Aplicações	Resgates	Amortização	Saldo	Resultado Financ. Mês (R\$)	Resultado Financ. Ano (R\$)
BAHIA AM VALUATION FIC DE FIA	926.222,14	0,00	0,00	0,00	891.096,21	-35.125,93	-84.238,59
BTG PACTUAL ABSOLUTO INSTITUCIONAL FIQ FIA	1.248.670,05	0,00	0,00	0,00	1.179.821,18	-68.848,87	-93.377,83
GUEPARDO VALOR INSTITUCIONAL FIC FIA	459.911,52	0,00	0,00	0,00	455.118,23	-4.793,29	-26.870,76
ITAU ACOES DUNAMIS FIC	1.071.578,03	0,00	0,00	0,00	1.029.476,65	-42.101,38	-93.150,13
MOAT CAPITAL ADVISORY FIC FIA	1.210.086,77	0,00	0,00	0,00	1.159.014,77	-51.072,00	-217.423,56
SAFRA CONSUMO PB FIC FIA	759.899,02	0,00	0,00	0,00	734.554,59	-25.344,43	-81.193,19
SCHRODER BEST IDEAS FIA	1.516.993,65	0,00	0,00	0,00	1.495.290,79	-21.702,86	-107.264,37
TARPON GT 30 FIC FIA	1.432.308,44	200.000,00	0,00	0,00	1.575.050,18	-57.258,26	-60.685,92
TRIGONO FLAGSHIP INSTITUCIONAL FIC FIA	1.153.627,61	200.000,00	0,00	0,00	1.285.343,42	-68.284,19	-77.244,31
XP DIVIDENDOS FI DE ACOES	353.297,63	0,00	0,00	0,00	348.750,08	-4.547,55	-10.833,52
XP INVESTOR 30 FIC FIA	446.300,89	0,00	0,00	0,00	437.734,03	-8.566,86	-19.696,36
					11.776.437,27	0,00	

## Artigo 9º II (Fundos de Investimento no Exterior)

Ativo	Saldo Anterior	Aplicações	Resgates	Amortização	Saldo	Resultado Financ. Mês (R\$)	Resultado Financ. Ano (R\$)
ASHMORE EMERGING MARKETS EQUITY ADVISORY FIC FIA IE	415.023,59	0,00	0,00	0,00	430.538,76	15.515,17	29.458,33
ASHMORE EMERGING MARKETS EQUITY DOLAR ADVISORY FIC FIA INVESTIMENTO NO EXTERIOR	383.236,84	0,00	0,00	0,00	384.650,61	1.413,77	6.691,68
AXA WF FRAMLINGTON DIGITAL ECONOMY ADVISORY FIC FIA IE	375.637,64	0,00	0,00	0,00	395.258,87	19.621,23	49.312,66
AXA WF FRAMLINGTON ROBOTECH ADVISORY FIC FIA INVESTIMENTO NO EXTERIOR	388.832,44	0,00	0,00	0,00	412.993,71	24.161,27	65.905,86
MS GLOBAL OPPORTUNITIES ADVISORY FIC FIA INVESTIMENTO NO EXTERIOR	950.311,11	0,00	0,00	0,00	973.209,18	22.898,07	128.857,78
SYSTEMATICA BLUE TREND DOLAR ADVISORY FUNDO DE INVESTIMENTO EM COTAS DE FUNDO DE INVESTIMENTO MULTIMERCADO INVESTIMENTO NO EXTERIOR	356.426,92	0,00	0,00	0,00	307.309,72	-49.117,20	-53.163,58
					2.903.960,85	0,00	

## Artigo 9º III (Fundos de Ações - BDR Nível I)

Ativo	Saldo Anterior	Aplicações	Resgates	Amortização	Saldo	Resultado Financ. Mês (R\$)	Resultado Financ. Ano (R\$)
SAFRA CONSUMO AMERICANO FIA BDR-NÍVEL I PB	502.244,74	0,00	0,00	0,00	512.613,40	10.368,66	23.999,15

## EXTRATO CONSOLIDADO DE ATIVOS

Ativo	Saldo Anterior	Aplicações	Resgates	Amortização	Saldo	Resultado Financ. Mês (R\$)	Resultado Financ. Ano (R\$)
WESTERN ASSET FIA BDR NÍVEL I	487.910,26	0,00	0,00	0,00	506.921,38	19.011,12	54.085,47
					1.019.534,78	0,00	

## Artigo 10º I (Fundos Multimercados)

Ativo	Saldo Anterior	Aplicações	Resgates	Amortização	Saldo	Resultado Financ. Mês (R\$)	Resultado Financ. Ano (R\$)
ITAU PRIVATE MULTIMERCADO SP500 BRL FICFI	1.730.495,55	0,00	0,00	0,00	1.800.206,16	69.710,61	196.952,87
SAFRA CAPITAL PROTEGIDO BOLSA AMERICANA FI MULTIMERCADO	979.771,04	0,00	0,00	0,00	1.009.259,18	29.488,14	45.144,71
					2.809.465,34	0,00	

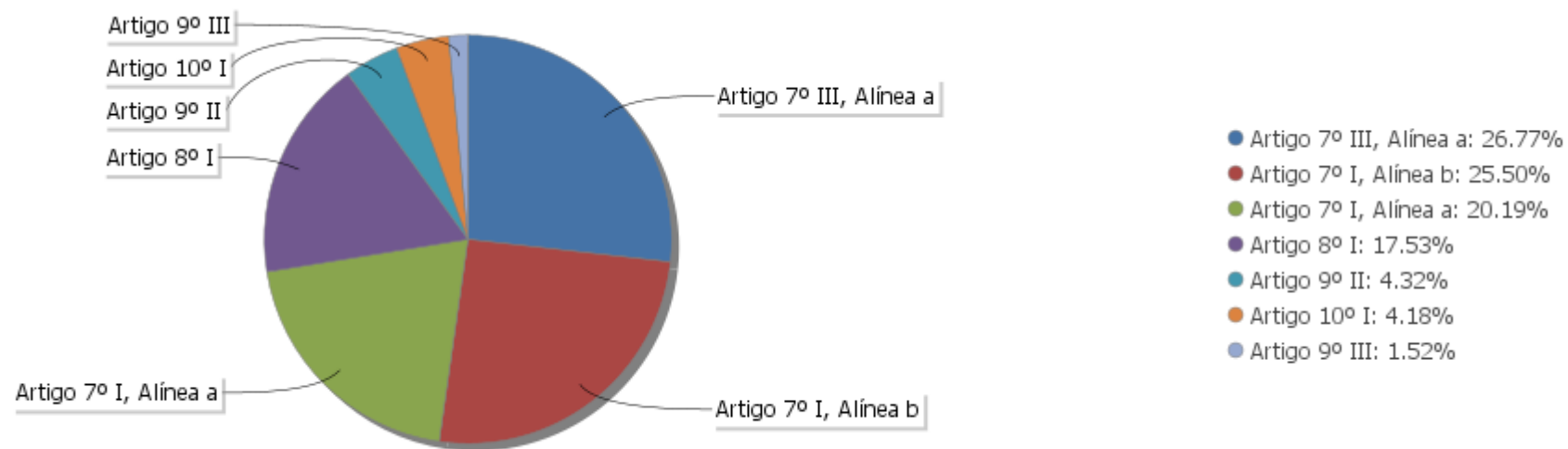
## EXTRATO CONSOLIDADO DE ATIVOS

## Análise de Liquidez

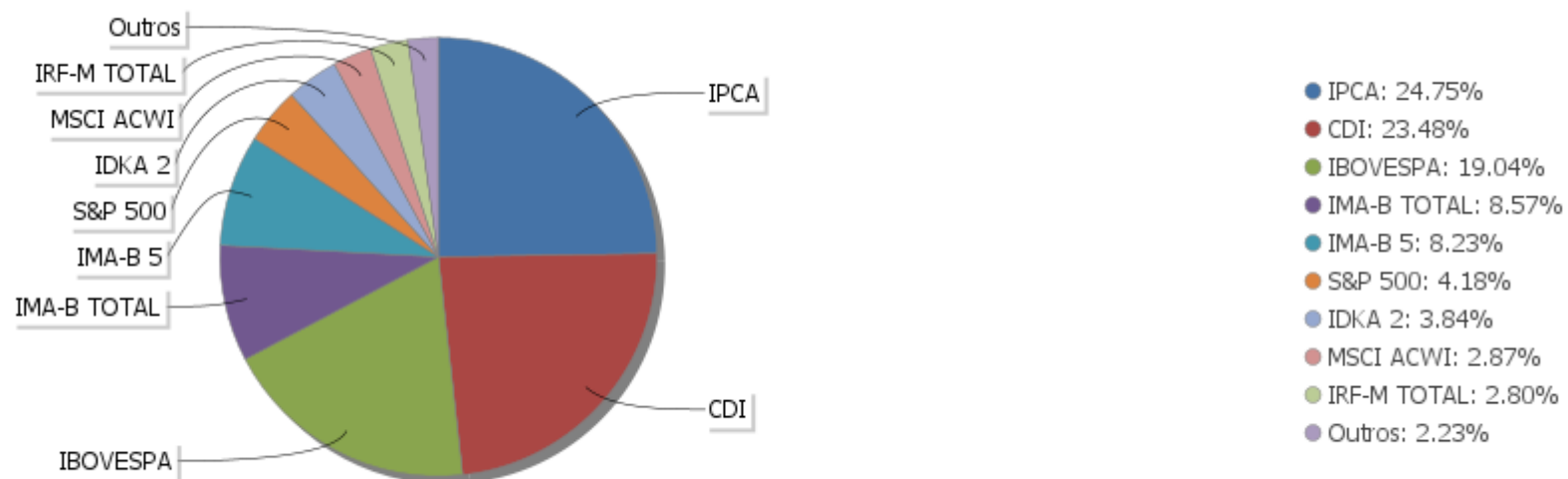
Período	Valor (R\$)	(%)	Valor Acumulado (R\$)	(%) Acum.	(%) Limite Mínimo
de 0 a 30 dias	45.767.841,49	68,11	45.767.841,49	68,11	
de 31 dias a 365 dias	10.003.517,53	14,89	55.771.359,02	83,00	
acima de 365 dias	11.426.488,17	17,00	67.197.847,19	100,00	

## EXTRATO CONSOLIDADO DE ATIVOS

### Alocação por Artigo

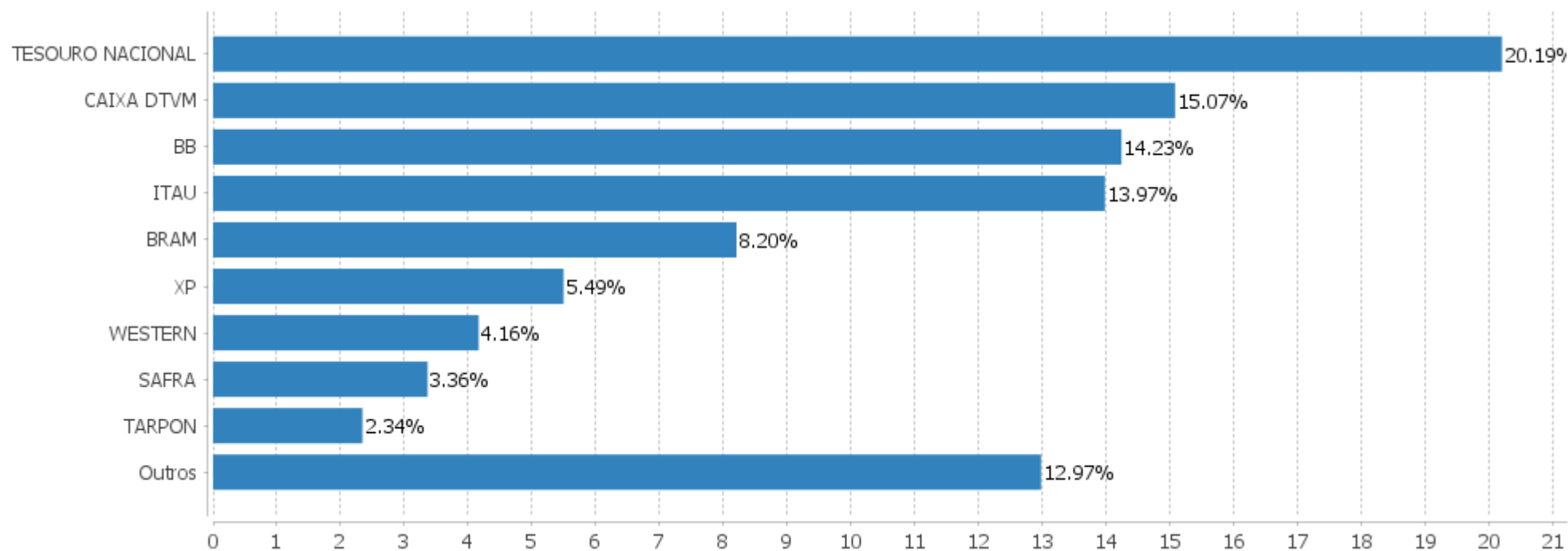


### Alocação Por Estratégia



## EXTRATO CONSOLIDADO DE ATIVOS

## Alocação por Gestor





## EXTRATO CONSOLIDADO DE ATIVOS

### Rentabilidades da Carteira versus Meta Atuarial

Ano	Jan	Fev	Mar	Abr	Mai	Jun	Jul	Ago	Set	Out	Nov	Dez	Rent. Ano
2023	1,86	-0,69	0,70										1,86
INPC + 5,02%	0,89	1,12	1,09										3,14
p.p. indexador	0,96	-1,81	-0,39										-1,27
2022	0,10	-0,44	2,58	-2,71	0,76	-3,40	2,48	1,89	-0,38	2,70	-1,23	-0,52	1,62
INPC + 4,88%	1,07	1,36	2,13	1,40	0,87	1,02	-0,20	0,12	0,08	0,85	0,76	1,11	11,08
p.p. indexador	-0,97	-1,80	0,45	-4,12	-0,11	-4,42	2,68	1,77	-0,46	1,85	-1,99	-1,63	-9,46
2021	-0,40	-0,71	0,31	1,16	1,16	0,42	-1,15	-1,07	-1,90	-2,32	0,49	1,34	-2,71
INPC + 5,42%	0,69	1,20	1,35	0,80	1,41	1,04	1,49	1,35	1,65	1,58	1,26	1,22	16,11
p.p. indexador	-1,09	-1,91	-1,04	0,36	-0,24	-0,63	-2,63	-2,41	-3,54	-3,91	-0,78	0,13	-18,82
2020	0,35	-0,86	-6,80	3,31	2,77	3,07	3,42	-0,76	-1,52	-0,35	3,94	3,56	10,00
IPCA + 5,87%	0,71	0,66	0,57	0,14	0,07	0,74	0,88	0,72	1,12	1,34	1,35	1,86	10,63
p.p. indexador	-0,36	-1,52	-7,37	3,17	2,70	2,33	2,54	-1,48	-2,64	-1,69	2,59	1,70	-0,62

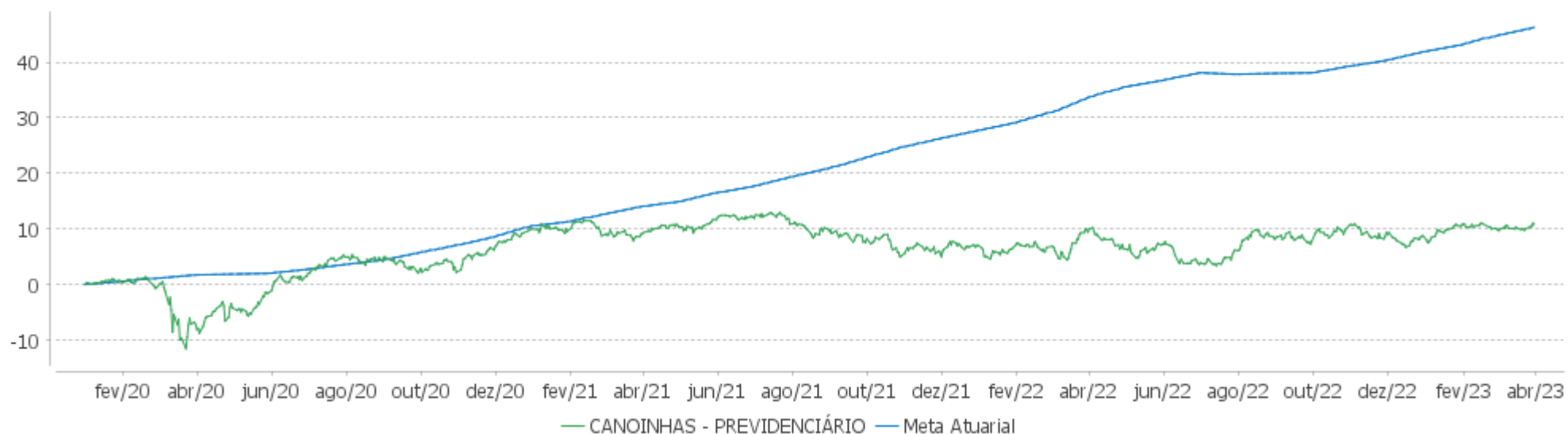
### Performance Sobre a Meta Atuarial

### Relatório

	Quantidade	Perc. (%)	Período	Carteira	Meta Atuarial	p.p. Indx.	Volatilidade Anual
Meses acima - Meta Atuarial	13	33,33	03 meses	1,86	3,14	-1,27	4,15
Meses abaixo - Meta Atuarial	26	66,67	06 meses	2,79	5,97	-3,18	5,56
			12 meses	1,25	9,49	-8,24	6,27
			24 meses	1,53	28,80	-27,27	6,34
			36 meses	19,48	44,34	-24,86	6,88
			Desde 31/12/2019	10,78	47,15	-36,37	8,40
	Rentabilidade	Mês					
Maior rentabilidade da Carteira	3,94	2020-11					
Menor rentabilidade da Carteira	-6,80	2020-03					

## EXTRATO CONSOLIDADO DE ATIVOS

### Evolução

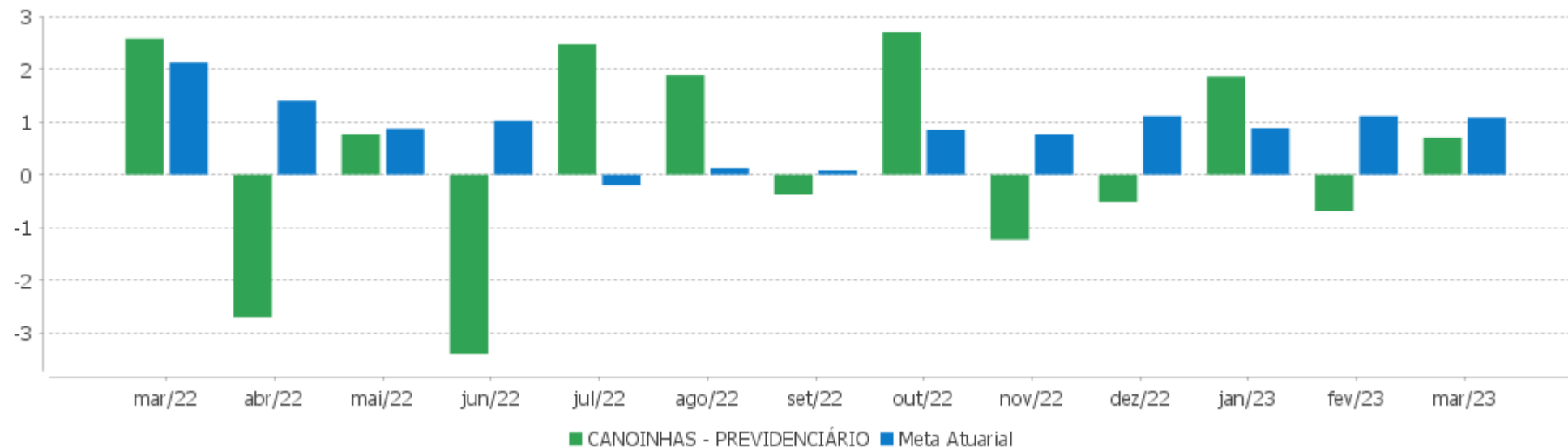


### Patrimônio Líquido



EXTRATO CONSOLIDADO DE ATIVOS

Rentabilidades Mensais - 12 últimos meses



## EXTRATO CONSOLIDADO DE ATIVOS

## Performance dos Fundos

Fundo Variação da Estratégia	No Mês	No Ano	3 meses	6 meses	12 meses	24 meses	36 meses
NTN-B 150826 (6,360000%) Var. IPCA p.p.	1,53 0,82	0,78 -1,31	0,78 -1,31	3,44 -0,31	5,62 0,97		
NTN-B 150824 (6,771000%) Var. IPCA p.p.	1,56 0,85	0,88 -1,21	0,88 -1,21	3,64 -0,11	6,03 1,38		
NTN-B 150535 (5,550000%) Var. IPCA p.p.	1,45 0,74	3,59 1,50	3,59 1,50	6,13 2,37	11,18 6,53	22,79 6,32	29,55 5,97
NTN-B 150830 (5,450000%) Var. IPCA p.p.	1,45 0,74	3,57 1,48	3,57 1,48	6,08 2,32	11,07 6,42	26,02 9,54	32,80 9,22
NTN-B 150523 (6,750000%) Var. IPCA p.p.	1,56 0,85	3,89 1,79	3,89 1,79	6,73 2,97	9,19 4,54	21,60 5,13	29,28 5,70
NTN-B 150824 (6,210000%) Var. IPCA p.p.	1,51 0,80	3,76 1,66	3,76 1,66	6,46 2,70	11,87 7,22	24,01 7,53	31,26 7,68
NTN-B 150830 (5,120000%) Var. IPCA p.p.	1,42 0,71	3,49 1,40	3,49 1,40	5,92 2,16	10,73 6,07	25,31 8,83	31,81 8,23
NTN-B 150523 (6,680000%) Var. IPCA p.p.	1,55 0,84	3,87 1,78	3,87 1,78	6,69 2,94	9,12 4,47	21,45 4,98	29,05 5,47
NTN-B 150535 (5,130000%) Var. IPCA p.p.	1,42 0,71	3,49 1,40	3,49 1,40	5,97 2,21	10,73 6,08	22,13 5,65	28,62 5,04
NTN-B 150840 (5,170000%) Var. IPCA p.p.	1,42 0,71	3,50 1,41	3,50 1,41	5,94 2,18	10,78 6,13	25,54 9,07	32,34 8,76
WESTERN ASSET IMA-B5 ATIVO FI RF Var. IMA-B 5 p.p.	1,32 -0,20	4,06 -0,33	4,06 -0,33	5,31 -1,72	8,19 -2,19	14,44 -5,57	23,49 -6,71
DAYCOVAL FI RENDA FIXA ALOCAÇÃO DINÂMICA Var. IPCA p.p.	1,50 0,79	4,20 2,11	4,20 2,11	6,64 2,89	9,92 5,27	18,25 1,77	27,18 3,60
FI CAIXA BRASIL IMA B 5 TÍTULOS PÚBLICOS RF LP Var. IMA-B 5 p.p.	1,50 -0,02	4,32 -0,06	4,32 -0,06	6,89 -0,14	10,27 -0,12	19,62 -0,39	29,42 -0,79
BB PREV RF IRF-M1 TÍTULOS PÚBLICOS FIC FI Var. IRF-M 1 p.p.	1,20 -0,03	3,25 -0,09	3,25 -0,09	6,44 -0,17	12,84 -0,35	18,35 -0,66	20,85 -1,13
FIC DE FI CAIXA BRASIL GESTÃO ESTRATÉGICA RF Var. IPCA p.p.	1,21 0,50	3,25 1,15	3,25 1,15	5,55 1,79	11,71 7,06	14,38 -2,10	20,21 -3,37
FI CAIXA BRASIL IDKA IPCA 2A TÍTULOS PÚBLICOS RF LP Var. IDKA 2 p.p.	1,39 -0,19	4,37 -0,34	4,37 -0,34	6,83 -0,23	9,61 -0,60	19,14 -1,10	29,20 -1,34
FI CAIXA BRASIL IRF M 1 TÍTULOS PÚBLICOS RF	1,21	3,33	3,33	6,53	12,96	18,52	21,21

## EXTRATO CONSOLIDADO DE ATIVOS

Fundo Variação da Estratégia	No Mês	No Ano	3 meses	6 meses	12 meses	24 meses	36 meses
Var. IRF-M 1 p.p.	-0,02	-0,02	-0,02	-0,08	-0,23	-0,49	-0,77
BB PREV RF IMA B TÍTULOS PÚBLICOS FI	2,60	3,89	3,89	4,06	7,26	11,74	23,01
Var. IMA-B TOTAL p.p.	-0,06	-0,09	-0,09	-0,16	-0,26	-0,62	-1,02
FI CAIXA BRASIL IRF-M TÍTULOS PÚBLICOS RF LP	2,12	3,88	3,88	5,70	11,40	13,64	16,00
Var. IRF-M TOTAL p.p.	-0,02	-0,01	-0,01	0,00	-0,14	-0,36	-0,56
BRADESCO FI RF REFERENCIADO DI PREMIUM	1,17	3,21	3,21	6,65	13,70	21,72	24,21
% do CDI	99,27	98,62	98,62	101,47	103,20	105,72	104,24
ITAÚ RENDA FIXA IMA-B ATIVO	2,79	3,96	3,96	3,46	5,77	11,27	22,01
Var. IMA-B TOTAL p.p.	0,12	-0,01	-0,01	-0,76	-1,74	-1,09	-2,01
BB PREV RF REF DI LP PERFIL FIC FI	1,16	3,17	3,17	6,49	13,25	20,92	23,72
% do CDI	98,97	97,61	97,61	99,08	99,80	101,85	102,11
BB PREV RF FLUXO FIC	1,08	2,99	2,99	6,03	12,15	18,06	19,38
% do CDI	91,71	92,03	92,03	91,98	91,46	87,91	83,42
ITAÚ INSTITUCIONAL GLOBAL DINÂMICO RF LP FIC FI	1,38	3,31	3,31	6,05	12,33	22,28	25,40
% do CDI	117,37	101,95	101,95	92,31	92,84	108,45	109,34
ITAU INSTITUCIONAL OPTIMUS RENDA FIXA LONGO PRAZO FICFI	1,24	3,36	3,36	6,45	13,47		
% do CDI	105,83	103,49	103,49	98,48	101,47		
BTG PACTUAL ABSOLUTO INSTITUCIONAL FIQ FIA	-5,51	-7,33	-7,33	-11,01	-19,61	-38,85	0,46
Var. IBOVESPA p.p.	-2,61	-0,18	-0,18	-3,60	-4,51	-26,21	-39,07
SAFRA CONSUMO PB FIC FIA	-3,34	-9,95	-9,95	-24,79	-36,26	-54,40	-27,29
Var. IBOVESPA p.p.	-0,43	-2,80	-2,80	-17,38	-21,16	-41,75	-66,82
TARPON GT 30 FIC FIA	-4,07	-4,30	-4,30	-9,08	-4,37	22,71	137,12
Var. IBOVESPA p.p.	-1,17	2,85	2,85	-1,67	10,73	35,36	97,59
TRIGONO FLAGSHIP INSTITUCIONAL FIC FIA	-6,31	-7,03	-7,03	-4,59	-1,88	17,82	
Var. IBOVESPA p.p.	-3,40	0,12	0,12	2,82	13,21	30,47	
MOAT CAPITAL ADVISORY FIC FIA	-4,22	-15,80	-15,80	-29,58	-33,50	-38,48	8,20
Var. IBOVESPA p.p.	-1,31	-8,64	-8,64	-22,17	-18,40	-25,83	-31,33
GUEPARDO VALOR INSTITUCIONAL FIC FIA	-1,04	-5,57	-5,57	-10,49	-7,99	9,54	
Var. IBOVESPA p.p.	1,86	1,58	1,58	-3,07	7,11	22,19	
SCHRODER BEST IDEAS FIA	-1,43	-6,69	-6,69	-9,26	-12,41	-10,25	54,54
Var. IBOVESPA p.p.	1,48	0,46	0,46	-1,85	2,69	2,39	15,02
ARX INCOME INSTITUCIONAL FIC FIA	-3,24	-10,34	-10,34	-12,25	-22,63	-18,34	
Var. IBOVESPA p.p.	-0,33	-3,19	-3,19	-4,84	-7,53	-5,69	
BAHIA AM VALUATION FIC DE FIA	-3,79	-8,64	-8,64	-7,74	-15,40	-25,53	23,21
Var. IBOVESPA p.p.	-0,89	-1,48	-1,48	-0,32	-0,30	-12,88	-16,32
ITAU ACOES DUNAMIS FIC	-3,93	-8,30	-8,30	-5,55	-8,73	-12,73	37,99

## EXTRATO CONSOLIDADO DE ATIVOS

Fundo Variação da Estratégia	No Mês	No Ano	3 meses	6 meses	12 meses	24 meses	36 meses
Var. IBOVESPA p.p.	-1,02	-1,14	-1,14	1,86	6,37	-0,08	-1,54
XP INVESTOR 30 FIC FIA Var. IBOVESPA p.p.	-1,92 0,99	-4,31 2,85	-4,31 2,85	-8,73 -1,32	-5,47 9,63	-5,32 7,33	43,08 3,55
XP DIVIDENDOS FI DE ACOES Var. IBOVESPA p.p.	-1,29 1,62	-3,01 4,14	-3,01 4,14	-7,27 0,14	-2,77 12,32	2,88 15,53	21,91 -17,62
SAFRA CONSUMO AMERICANO FIA BDR-NÍVEL I PB Var. IBOVESPA p.p.	2,06 4,97	4,91 12,07	4,91 12,07	9,03 16,44	-6,55 8,55	-12,42 0,23	39,36 -0,17
WESTERN ASSET FIA BDR NÍVEL I Var. IBOVESPA p.p.	3,90 6,80	11,94 19,10	11,94 19,10	13,99 21,40	-7,06 8,04	-17,38 -4,73	39,36 -0,16
SYSTEMATICA BLUE TREND DOLAR ADVISORY FUNDO DE INVESTIMENTO EM COTAS DE FUNDO DE INVESTIMENTO MULTIMERCADO INVESTIMENTO NO EXTERIOR Var. MSCI ACWI p.p.	-13,78 -14,09	-16,37 -20,40	-16,37 -20,40	-22,40 -32,23	3,34 5,87		
AXA WF FRAMLINGTON DIGITAL ECONOMY ADVISORY FIC FIA IE Var. MSCI ACWI p.p.	5,22 4,92	14,25 10,23	14,25 10,23	17,10 7,28	-15,97 -13,43	-15,71 -1,37	37,98 -4,91
ASHMORE EMERGING MARKETS EQUITY ADVISORY FIC FIA IE Var. MSCI ACWI p.p.	3,74 3,43	7,34 3,32	7,34 3,32	17,68 7,86	-7,41 -4,88	-19,45 -5,11	
MS GLOBAL OPPORTUNITIES ADVISORY FIC FIA INVESTIMENTO NO EXTERIOR Var. IPCA + 6,00% p.p.	2,41 1,16	15,26 11,67	15,26 11,67	17,34 10,54	-7,32 -18,25	-36,51 -67,38	14,12 -32,99
ASHMORE EMERGING MARKETS EQUITY DOLAR ADVISORY FIC FIA INVESTIMENTO NO EXTERIOR Var. MSCI ACWI p.p.	0,37 0,06	1,77 -2,25	1,77 -2,25	7,88 -1,94	-7,73 -5,20	-35,42 -21,08	
AXA WF FRAMLINGTON ROBOTECH ADVISORY FIC FIA INVESTIMENTO NO EXTERIOR Var. MSCI ACWI p.p.	6,21 5,91	18,99 14,96	18,99 14,96	31,81 21,98	-3,17 -0,64	-1,97 12,37	67,27 24,39
ITAU PRIVATE MULTIMERCADO SP500 BRL FICFI Var. S&P 500 p.p.	4,03 3,06	8,80 4,59	8,80 4,59	19,42 11,73	-1,09 1,64	19,12 26,89	82,10 26,72
SAFRA CAPITAL PROTEGIDO BOLSA AMERICANA FI MULTIMERCADO Var. S&P 500 p.p.	3,01 2,04	4,68 0,47	4,68 0,47				
CANOINHAS - PREVIDENCIÁRIO Var. INPC + 4,88% p.p.	0,70 -0,39	1,86 -1,27	1,86 -1,27	2,79 -3,21	1,25 -8,35	1,53 -27,08	19,48 -24,89
CDI	1,17	3,25	3,25	6,55	13,28	20,54	23,23
IBOVESPA	-2,91	-7,16	-7,16	-7,41	-15,10	-12,65	39,53
INPC + 6,00%	1,18	3,38	3,38	6,49	10,62	31,02	48,44
IPCA + 6,00%	1,25	3,59	3,59	6,80	10,93	30,87	47,12

## EXTRATO CONSOLIDADO DE ATIVOS

## Cotização e Taxas

Fundo	Aplicação		Resgate		Taxas	
	Cotização	Liquidação	Cotização	Liquidação	Performance	Administração
ARX INCOME INSTITUCIONAL FIC FIA	D+0	D+0	D+1 du	D+2 du	-	
ASHMORE EMERGING MARKETS EQUITY ADVISORY FIC FIA IE	D+1 du	D+0	D+1 du	D+5 du		
ASHMORE EMERGING MARKETS EQUITY DOLAR ADVISORY FIC FIA INVESTIMENTO NO EXTERIOR	D+1 du	D+0	D+1 du	D+6 du		
AXA WF FRAMLINGTON DIGITAL ECONOMY ADVISORY FIC FIA IE	D+1 du	D+0	D+1 du	D+6 du		0,80
AXA WF FRAMLINGTON ROBOTECH ADVISORY FIC FIA INVESTIMENTO NO EXTERIOR	D+1 du	D+0	D+1 du	D+6 du		0,80
BAHIA AM VALUATION FIC DE FIA	D+1 du	D+0	D+1 du ou D+30 (isento de taxa de resgate)	D+3 du ou D+32 (isento de taxa de resgate)	-	1,90
BB PREV RF FLUXO FIC	D+0	D+0	D+0	D+0		1,00
BB PREV RF IMA B TÍTULOS PÚBLICOS FI	D+0	D+0	D+1 du	D+1 du		0,20
BB PREV RF IRF-M1 TÍTULOS PÚBLICOS FIC FI	D+0	D+0	D+0	D+0		0,10
BB PREV RF REF DI LP PERFIL FIC FI	D+0	D+0	D+0	D+0		0,20
BRADESCO FI RF REFERENCIADO DI PREMIUM	D+0	D+0	D+0	D+0		0,20
BTG PACTUAL ABSOLUTO INSTITUCIONAL FIQ FIA	D+1 du	D+0	D+1 du ou D+30 (isento de taxa de resgate)	D+4 du ou D+32 (isento de taxa de resgate)		3,00
DAYCOVAL FI RENDA FIXA ALOCAÇÃO DINÂMICA	D+0	D+0	D+2 du	D+3 du		0,50
FI CAIXA BRASIL IDKA IPCA 2A TÍTULOS PÚBLICOS RF LP	D+0	D+0	D+0	D+0		0,20
FI CAIXA BRASIL IMA B 5 TÍTULOS PÚBLICOS RF LP	D+0	D+0	D+0	D+0		0,20
FI CAIXA BRASIL IRF M 1 TÍTULOS PÚBLICOS RF	D+0	D+0	D+0	D+0		0,20
FI CAIXA BRASIL IRF-M TÍTULOS PÚBLICOS RF LP	D+0	D+0	D+0	D+0		0,20
FIC DE FI CAIXA BRASIL GESTÃO ESTRATÉGICA RF	D+0	D+0	D+0	D+0		0,40
GUEPARDO VALOR INSTITUCIONAL FIC FIA	D+1 du	D+0	D+30	D+2		
ITAU ACOES DUNAMIS FIC	D+0	D+0	D+21 du	D+23 du	O ADMINISTRADOR RECEBERÁ TAMBÉM TAXA DE	1,90

EXTRATO CONSOLIDADO DE ATIVOS

Fundo	Aplicação		Resgate		Taxas	
	Cotização	Liquidação	Cotização	Liquidação	Performance	Administração
					<p>PERFORMANCE, EQUIVALENTE A 20% DA RENTABILIDADE DO FUNDO QUE EXCEDER A 100% DA VARIAÇÃO DO IBOVESPA, APURADO PELA BM&amp;FBOVESPA</p>	
ITAU INSTITUCIONAL OPTIMUS RENDA FIXA LONGO PRAZO FICFI	D+0	D+0	D+0	D+1	<p>O ADMINISTRADOR RECEBERÁ TAMBÉM TAXA DE PERFORMANCE, EQUIVALENTE A VINTE POR CENTO DA RENTABILIDADE DO FUNDO QUE EXCEDER A CEM POR CENTO DA VARIAÇÃO DO CDI, DE UM DIA, APURADO E DIVULGADO PELA B3 S.A. BRASIL, BOLSA, BALCÃO.</p>	
ITAU PRIVATE MULTIMERCADO SP500 BRL FICFI	D+0	D+0	D+0	D+1 du		1,00
ITAÚ INSTITUCIONAL GLOBAL DINÂMICO RF LP FIC FI	D+0	D+0	D+0	D+1 du	<p>O GESTOR RECEBERÁ TAXA DE PERFORMANCE EQUIVALENTE A 20% DA RENTABILIDADE DO FUNDO QUE EXCEDER A 100% DA VARIAÇÃO DO CERTIFICADO DE DEPÓSITO INTERFINANCEIRO - CDI DE UM DIA,</p>	0,50



## EXTRATO CONSOLIDADO DE ATIVOS

Fundo	Aplicação		Resgate		Taxas	
	Cotização	Liquidação	Cotização	Liquidação	Performance	Administração
					APURADO PELA CETIP.	
ITAÚ RENDA FIXA IMA-B ATIVO	D+0	D+0	D+0	D+1 du		0,50
MOAT CAPITAL ADVISORY FIC FIA	D+0	D+0		D+15	O GESTOR RECEBERÁ TAMBÉM TAXA DE PERFORMANCE, EQUIVALENTE A 20% (VINTE POR CENTO) DA RENTABILIDADE DO FUNDO QUE EXCEDER A 100% (CEM POR CENTO) DA VARIAÇÃO DO IBOVSPA, APURADO PELA BM&F BOVESPA.	
MS GLOBAL OPPORTUNITIES ADVISORY FIC FIA INVESTIMENTO NO EXTERIOR	D+1 du	D+0	D+1 du	D+5 du		0,80
SAFRA CAPITAL PROTEGIDO BOLSA AMERICANA FI MULTIMERCADO	D+0	D+0	D+1	D+2		
SAFRA CONSUMO AMERICANO FIA BDR-NÍVEL I PB	D+1 du	D+0	D+1 du	D+4 du		1,50
SAFRA CONSUMO PB FIC FIA	D+1 du	D+0	D+1 du	D+3 du		1,50
SCHRODER BEST IDEAS FIA	D+1 du	D+0	D+1 du	D+3 du	-	1,50
SYSTEMATICA BLUE TREND DOLAR ADVISORY FUNDO DE INVESTIMENTO EM COTAS DE FUNDO DE INVESTIMENTO MULTIMERCADO INVESTIMENTO NO EXTERIOR	D+3	D+3	D+3	D+5		
TARPON GT 30 FIC FIA	D+1 du	D+1 du	D+30	D+32	O fundo cobrará 20.00 % do que exceder 100.00 % o índice IBOV_FEC. A taxa de performance será paga no(s) mes(es) de Janeiro	
TRIGONO FLAGSHIP INSTITUCIONAL FIC FIA	D+1	D+1	D+30	D+32	-	
WESTERN ASSET FIA BDR NÍVEL I	D+1 du	D+0	D+1 du	D+4 du		1,50

EXTRATO CONSOLIDADO DE ATIVOS

Fundo	Aplicação		Resgate		Taxas	
	Cotização	Liquidação	Cotização	Liquidação	Performance	Administração
WESTERN ASSET IMA-B5 ATIVO FI RF	D+0	D+0	D+0	D+1 du		0,40
XP DIVIDENDOS FI DE ACOES	D+1 du	D+0	D+1 du	D+3 du		3,00
XP INVESTOR 30 FIC FIA	D+0	D+0	D+30	D+32	Para informações adicionais, vide o Regulamento	2,00

## EXTRATO CONSOLIDADO DE ATIVOS

## Indexadores

## Renda Fixa

Indexador	No Mês	No Ano	3 meses	6 meses	12 meses	24 meses	36 meses	48 meses	60 meses
IRF-M 1	1,23	3,35	3,35	6,61	13,19	19,00	21,98	30,11	38,81
IRF-M 1+	2,67	4,23	4,23	5,37	11,08	11,70	13,73	28,47	41,59
IRF-M TOTAL	2,15	3,89	3,89	5,70	11,55	13,99	16,56	29,49	41,33
IMA-B 5	1,52	4,38	4,38	7,03	10,38	20,01	30,21	42,37	55,45
IMA-B 5+	3,73	3,61	3,61	1,83	5,03	5,39	18,05	27,77	49,85
IMA-B TOTAL	2,66	3,98	3,98	4,22	7,51	12,36	24,02	35,36	53,92
IMA-GERAL TOTAL	1,86	3,63	3,63	5,42	10,83	16,27	22,06	32,40	45,00
IDKA 2	1,58	4,71	4,71	7,06	10,21	20,24	30,55	42,44	55,53
IDKA 20	6,29	2,22	2,22	-3,57	-0,11	-7,62	6,42	12,74	41,71
CDI	1,17	3,25	3,25	6,55	13,28	20,54	23,23	29,94	38,18

## Renda Variável

Indexador	No Mês	No Ano	3 meses	6 meses	12 meses	24 meses	36 meses	48 meses	60 meses
IBOVESPA	-2,91	-7,16	-7,16	-7,41	-15,10	-12,65	39,53	6,78	19,35
IBRX 100	-3,07	-7,27	-7,27	-7,64	-16,05	-13,70	39,95	8,87	22,66
IBRX 50	-3,50	-7,76	-7,76	-7,41	-15,56	-12,07	44,85	7,72	19,11
SMALL CAP	-1,74	-9,51	-9,51	-16,40	-27,95	-35,01	6,96	-5,85	5,23
Índice Consumo - ICON	-5,95			-24,62	-38,13	-49,63	-23,97	-29,27	-29,77
Índice Dividendos - IDIV	-2,02	-4,08	-4,08	-1,06	-6,43	4,48	45,59	34,27	52,68

## EXTRATO CONSOLIDADO DE ATIVOS

## Investimentos Estruturados

Indexador	No Mês	No Ano	3 meses	6 meses	12 meses	24 meses	36 meses	48 meses	60 meses
S&P 500	0,97	4,21	4,21	7,69	-2,74	-7,77	55,37	89,02	137,84

## Investimentos Imobiliários

Indexador	No Mês	No Ano	3 meses	6 meses	12 meses	24 meses	36 meses	48 meses	60 meses
IFIX	-1,69	-3,70	-3,70	-7,68	-0,68	-3,01	10,70	11,20	17,11

## Investimentos no Exterior

Indexador	No Mês	No Ano	3 meses	6 meses	12 meses	24 meses	36 meses	48 meses	60 meses
MSCI ACWI	0,30	4,02	4,02	9,83	-2,53	-14,34	42,88	65,81	95,59

## Indicadores Econômicos

Indexador	No Mês	No Ano	3 meses	6 meses	12 meses	24 meses	36 meses	48 meses	60 meses
IPCA	0,71	2,09	2,09	3,76	4,65	16,48	23,58	27,66	33,50
INPC	0,64	1,88	1,88	3,46	4,36	16,60	24,69	28,82	34,84
IGPM	0,05	0,20	0,20	-0,89	0,17	14,96	50,71	60,97	74,28
SELIC	1,17	3,25	3,25	6,55	13,28	20,54	23,23	29,94	38,19

## Meta Atuarial

Indexador	No Mês	No Ano	3 meses	6 meses	12 meses	24 meses	36 meses	48 meses	60 meses
IPCA + 4,00%	1,07	3,10	3,10	5,80	8,84	25,98	38,97	49,35	62,38
IPCA + 5,00%	1,16	3,35	3,35	6,30	9,88	28,41	43,00	55,17	70,32
IPCA + 5,50%	1,20	3,47	3,47	6,55	10,41	29,64	45,05	58,15	74,41
IPCA + 5,89%	1,24	3,56	3,56	6,74	10,81	30,60	46,66	60,50	77,65
IPCA + 6,00%	1,25	3,59	3,59	6,80	10,93	30,87	47,12	61,17	78,57
INPC + 4,00%	1,00	2,89	2,89	5,49	8,54	26,12	40,22	50,70	64,00
INPC + 6,00%	1,18	3,38	3,38	6,49	10,62	31,02	48,44	62,64	80,36

EXTRATO CONSOLIDADO DE ATIVOS

Movimentações

APR	Data	Ativo	Aplicação	Resgate	Quantidade	Valor Cota
59	01/03/2023	BB PREV RF FLUXO FIC	964.016,74	0,00	389.279,45893938	2,4764130700
60	02/03/2023	BB PREV RF FLUXO FIC	0,00	85.006,16	34.308,31209022	2,4777132660
61	06/03/2023	BB PREV RF FLUXO FIC	248,48	0,00	100,19349100	2,4800014110
57	07/03/2023	FI CAIXA BRASIL IDKA IPCA 2A TÍTULOS PÚBLICOS RF LP	62.405,57	0,00	22.104,48110600	2,8232090000
62	14/03/2023	BB PREV RF FLUXO FIC	1.417.107,21	0,00	569.838,65642384	2,4868569270
63	17/03/2023	BB PREV RF FLUXO FIC	12.604,23	0,00	5.061,31330667	2,4903081940
64	21/03/2023	BB PREV RF FLUXO FIC	0,00	397.964,71	159.655,25057558	2,4926503110
54	22/03/2023	TARPON GT 30 FIC FIA	200.000,00	0,00	131.908,00316392	1,5162082300
55	22/03/2023	TRIGONO FLAGSHIP INSTITUCIONAL FIC FIA	200.000,00	0,00	115.509,90142210	1,7314533000
65	30/03/2023	BB PREV RF FLUXO FIC	0,00	1.034.680,34	413.762,62197124	2,5006616960
66	31/03/2023	BB PREV RF FLUXO FIC	0,00	172.869,14	69.097,25353355	2,5018236060
56	31/03/2023	FI CAIXA BRASIL IRF M 1 TÍTULOS PÚBLICOS RF	0,00	1.496,62	483,02013400	3,0984630000
<b>Total</b>			<b>2.856.382,23</b>	<b>1.692.016,97</b>		

## EXTRATO CONSOLIDADO DE ATIVOS

## Análise de Risco

Horizonte: 21 dias / Nível de Confiança: 95,0%

Value-At-Risk (R\$): 1.443.137,68

Value-At-Risk: 2,15%

	Volatilidade <sup>(1)</sup>	VaR <sup>(2)</sup>	CVaR <sup>(3)</sup>	Sharpe	Rent.	Valor(R\$)	% Carteira
CANOINHAS - PREVIDENCIÁRIO		2,15	2,15			67.197.847,19	100,00

## Renda Fixa

Value-At-Risk: 0,70%

Artigo 7º I, Alínea a

Ativo	Volatilidade <sup>(1)</sup>	VaR <sup>(2)</sup>	CVaR <sup>(3)</sup>	BVaR <sup>(4)</sup>	Sharpe	Rent.	Valor(R\$)	% Carteira
NTN-B 150523 (6,680000%)		0,07	-0,00	0,10			1.568.738,56	2,33
NTN-B 150523 (6,750000%)		0,07	-0,00	0,10			1.581.139,07	2,35
NTN-B 150535 (5,130000%)		0,18	0,00	0,19			1.648.539,60	2,45
NTN-B 150535 (5,550000%)		0,07	-0,00	0,10			810.978,57	1,21
NTN-B 150824 (6,210000%)		0,07	-0,00	0,10			1.514.028,86	2,25
NTN-B 150824 (6,771000%)		0,21	-0,00	0,23			1.491.294,00	2,22
NTN-B 150826 (6,360000%)		0,21	-0,00	0,23			1.489.668,67	2,22
NTN-B 150830 (5,120000%)		0,07	-0,00	0,10			1.606.519,41	2,39
NTN-B 150830 (5,450000%)		0,07	-0,00	0,10			786.053,08	1,17
NTN-B 150840 (5,170000%)		0,07	-0,00	0,10			1.070.146,80	1,59
<b>Sub-total</b>	0,22	0,08	-0,00		1,45	1,49	13.567.106,62	20,19

Artigo 7º I, Alínea b

Ativo	Volatilidade <sup>(1)</sup>	VaR <sup>(2)</sup>	CVaR <sup>(3)</sup>	BVaR <sup>(4)</sup>	Sharpe	Rent.	Valor(R\$)	% Carteira
BB PREV RF IRF-M1 TÍTULOS PÚBLICOS FIC FI		0,25	0,00	0,03			94.938,17	0,14
BB PREV RF IMA B TÍTULOS PÚBLICOS FI		2,80	0,11	0,03			3.550.606,75	5,28
FI CAIXA BRASIL IRF M 1 TÍTULOS PÚBLICOS RF		0,25	0,00	0,03			433.478,20	0,65
FI CAIXA BRASIL IMA B 5 TÍTULOS PÚBLICOS RF LP		1,31	0,05	0,01			3.236.365,81	4,82
FI CAIXA BRASIL IDKA IPCA 2A TÍTULOS PÚBLICOS RF LP		1,59	0,04	0,15			2.580.838,23	3,84
FI CAIXA BRASIL IRF-M TÍTULOS PÚBLICOS RF LP		1,67	0,03	0,09			1.884.257,18	2,80

### EXTRATO CONSOLIDADO DE ATIVOS

Ativo	Volatilidade <sup>(1)</sup>	VaR <sup>(2)</sup>	CVaR <sup>(3)</sup>	BVaR <sup>(4)</sup>	Sharpe	Rent.	Valor(R\$)	% Carteira
WESTERN ASSET IMA-B5 ATIVO FI RF		1,91	0,05	0,75			2.291.346,41	3,41
DAYCOVAL FI RENDA FIXA ALOCAÇÃO DINÂMICA		1,25	0,01	1,25			1.067.440,45	1,59
FIC DE FI CAIXA BRASIL GESTÃO ESTRATÉGICA RF		0,37	0,01	0,37			1.995.065,09	2,97
<b>Sub-total</b>	2,06	1,57	0,30		0,26	1,71	17.134.336,29	25,50

Artigo 7º III, Alínea a

Ativo	Volatilidade <sup>(1)</sup>	VaR <sup>(2)</sup>	CVaR <sup>(3)</sup>	BVaR <sup>(4)</sup>	Sharpe	Rent.	Valor(R\$)	% Carteira
ITAÚ RENDA FIXA IMA-B ATIVO		2,85	0,07	0,25			2.208.732,27	3,29
BB PREV RF REF DI LP PERFIL FIC FI		0,01	0,00	0,01			4.255.508,02	6,33
BB PREV RF FLUXO FIC		0,01	-0,00	0,01			1.659.602,09	2,47
BRADESCO FI RF REFERENCIADO DI PREMIUM		0,03	-0,00	0,03			5.513.534,18	8,20
ITAU INSTITUCIONAL OPTIMUS RENDA FIXA LONGO PRAZO FICFI		0,34	0,00	0,34			1.233.993,23	1,84
ITAÚ INSTITUCIONAL GLOBAL DINÂMICO RF LP FIC FI		0,28	0,01	0,28			3.115.636,25	4,64
<b>Sub-total</b>	0,60	0,41	0,08		0,35	1,38	17.987.006,04	26,77

#### Renda Variável

Value-At-Risk: 10,68%

Artigo 8º I

Ativo	Volatilidade <sup>(1)</sup>	VaR <sup>(2)</sup>	CVaR <sup>(3)</sup>	BVaR <sup>(4)</sup>	Sharpe	Rent.	Valor(R\$)	% Carteira
BTG PACTUAL ABSOLUTO INSTITUCIONAL FIQ FIA		9,94	0,16	4,80			1.179.821,18	1,76
BAHIA AM VALUATION FIC DE FIA		9,87	0,12	2,05			891.096,21	1,33
XP DIVIDENDOS FI DE ACOES		11,18	0,05	5,18			348.750,08	0,52
ITAU ACOES DUNAMIS FIC		11,46	0,15	5,24			1.029.476,65	1,53
XP INVESTOR 30 FIC FIA		10,38	0,06	4,66			437.734,03	0,65
ARX INCOME INSTITUCIONAL FIC FIA		9,55	0,15	2,92			1.185.187,14	1,76
GUEPARDO VALOR INSTITUCIONAL FIC FIA		13,80	0,08	7,61			455.118,23	0,68
MOAT CAPITAL ADVISORY FIC FIA		16,25	0,25	9,29			1.159.014,77	1,72
SAFRA CONSUMO PB FIC FIA		15,96	0,16	9,10			734.554,59	1,09
SCHRODER BEST IDEAS FIA		11,05	0,23	2,79			1.495.290,79	2,23
TARPON GT 30 FIC FIA		11,72	0,23	7,65			1.575.050,18	2,34

## EXTRATO CONSOLIDADO DE ATIVOS

Ativo	Volatilidade <sup>(1)</sup>	VaR <sup>(2)</sup>	CVaR <sup>(3)</sup>	BVaR <sup>(4)</sup>	Sharpe	Rent.	Valor(R\$)	% Carteira
TRIGONO FLAGSHIP INSTITUCIONAL FIC FIA		12,26	0,15	9,99			1.285.343,42	1,91
<b>Sub-total</b>	19,26	10,68	1,78		-0,25	-3,66	11.776.437,27	17,53

## Investimentos no Exterior

Value-At-Risk: 8,83%

## Artigo 9º II

Ativo	Volatilidade <sup>(1)</sup>	VaR <sup>(2)</sup>	CVaR <sup>(3)</sup>	BVaR <sup>(4)</sup>	Sharpe	Rent.	Valor(R\$)	% Carteira
SYSTEMATICA BLUE TREND DOLAR ADVISORY FUNDO DE INVESTIMENTO EM COTAS DE FUNDO DE INVESTIMENTO MULTIMERCADO INVESTIMENTO NO EXTERIOR		6,98	-0,01	9,05			307.309,72	0,46
ASHMORE EMERGING MARKETS EQUITY ADVISORY FIC FIA IE		8,42	0,01	9,32			430.538,76	0,64
ASHMORE EMERGING MARKETS EQUITY DOLAR ADVISORY FIC FIA INVESTIMENTO NO EXTERIOR		10,26	-0,02	7,88			384.650,61	0,57
AXA WF FRAMLINGTON DIGITAL ECONOMY ADVISORY FIC FIA IE		10,00	0,00	7,80			395.258,87	0,59
AXA WF FRAMLINGTON ROBOTECH ADVISORY FIC FIA INVESTIMENTO NO EXTERIOR		11,10	0,00	9,14			412.993,71	0,61
MS GLOBAL OPPORTUNITIES ADVISORY FIC FIA INVESTIMENTO NO EXTERIOR		14,74	-0,07	14,74			973.209,18	1,45
<b>Sub-total</b>	16,16	8,84	-0,08		0,00	1,20	2.903.960,85	4,32

## Artigo 9º III

Ativo	Volatilidade <sup>(1)</sup>	VaR <sup>(2)</sup>	CVaR <sup>(3)</sup>	BVaR <sup>(4)</sup>	Sharpe	Rent.	Valor(R\$)	% Carteira
SAFRA CONSUMO AMERICANO FIA BDR-NÍVEL I PB		9,60	-0,02	16,19			512.613,40	0,76
WESTERN ASSET FIA BDR NÍVEL I		10,64	-0,02	17,10			506.921,38	0,75
<b>Sub-total</b>	17,48	9,95	-0,04		0,10	2,97	1.019.534,78	1,52

## Investimentos Estruturados

Value-At-Risk: 6,27%

## Artigo 10º I

Ativo	Volatilidade <sup>(1)</sup>	VaR <sup>(2)</sup>	CVaR <sup>(3)</sup>	BVaR <sup>(4)</sup>	Sharpe	Rent.	Valor(R\$)	% Carteira
SAFRA CAPITAL PROTEGIDO BOLSA AMERICANA FI		9,69	0,07	14,91			1.009.259,18	1,50



EXTRATO CONSOLIDADO DE ATIVOS

Ativo	Volatilidade <sup>(1)</sup>	VaR <sup>(2)</sup>	CVaR <sup>(3)</sup>	BVaR <sup>(4)</sup>	Sharpe	Rent.	Valor(R\$)	% Carteira
MULTIMERCADO								
ITAU PRIVATE MULTIMERCADO SP500 BRL FICFI		7,75	0,04	6,51			1.800.206,16	2,68
<b>Sub-total</b>	12,40	6,27	0,11		0,20	3,66	2.809.465,34	4,18