

Relatório Mensal de Investimentos do RPPS

Município de Canoinhas - SC - 02/2018



Índice

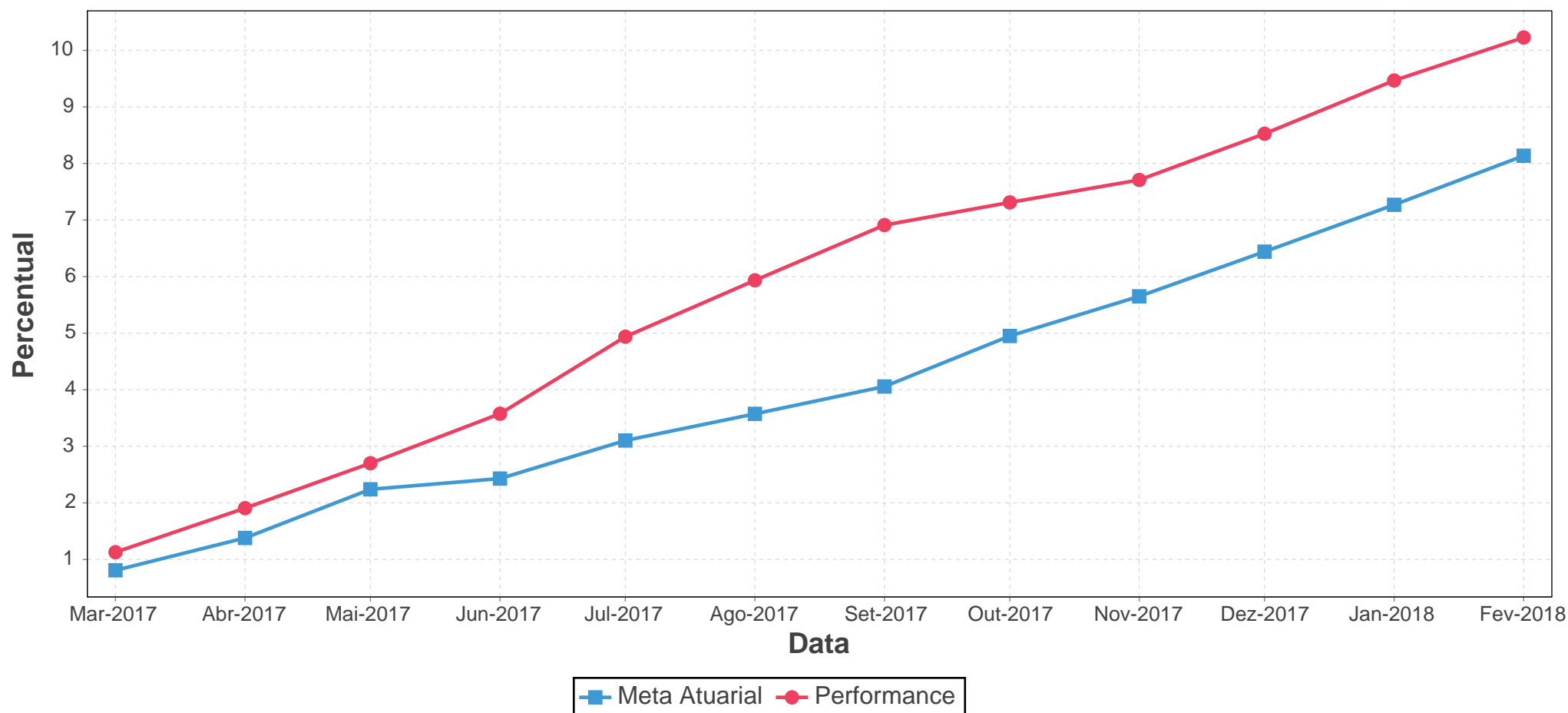
Limites de Alocação e Concentração (Limite Art. 14 PI: 25,00%)	3
Meta Atuarial e Performance	4
Evolução Patrimonial	5
Indicadores de Mercado	6
Indicadores de Mercado - Visão Gráfica	7
Rentabilidade Veículos da Carteira	8
Disponibilidades Financeiras	8
Alocação por Benchmark	9
Alocação por Benchmark - Visão Gráfica	10
Alocação por Administradora	10
Alocação por Administradora - Visão Gráfica	12
Cenário Econômico	13
Comentário Consultor	14
Lista de Enquadramento dos Fundos de Investimento	15

Limites de Alocação e Concentração (Limite Art. 14 PI: 25,00%)

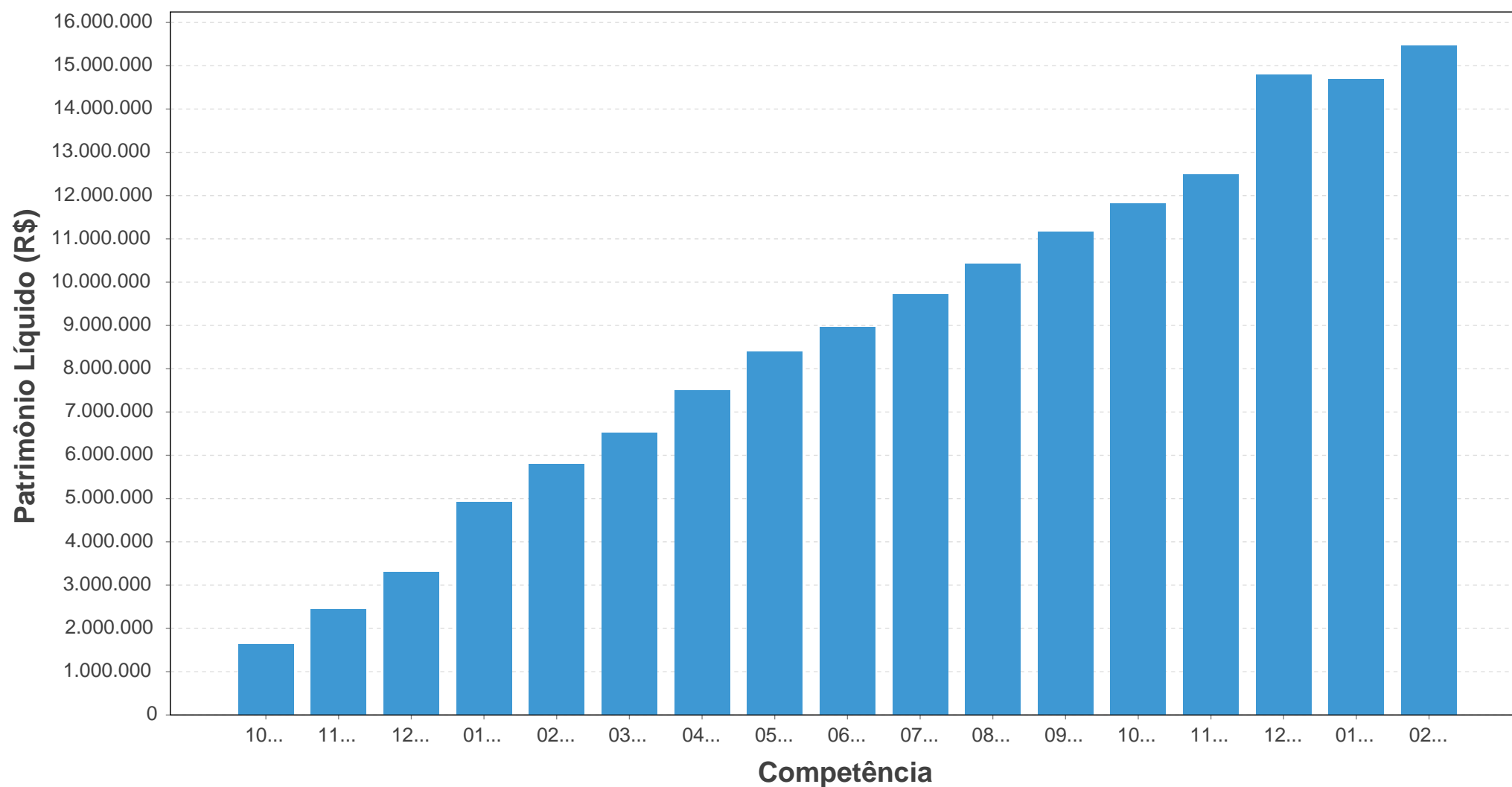
Produto	Benchmark	Valor Investido (R\$)	Percentual Investido	Limite Legal	Status	Limite PI	Status	Status Art. 14
Fundos que contenham somente títulos públicos (Art. 7o, Inciso I, Alínea B)		15.469.397,31	100,0000%	100,00%	Enquadrado	100,00%	Enquadrado	
CAIXA FI BRASIL IRF-M 1 TP RF	IRF-M1	10.471.912,54	67,6943%					Enquadrado
FUNDO DE INVESTIMENTO CAIXA BRASIL IMA GERAL TITULOS PUBLICOS RENDA FIXA LONGO PRAZO	IMA-GERAL	1.581.961,65	10,2263%					Enquadrado
FUNDO DE INVESTIMENTO CAIXA BRASIL IRF-M TITULOS PUBLICOS RENDA FIXA LONGO PRAZO	IRF-M	3.415.523,12	22,0792%					Enquadrado
Total Geral		15.469.397,31						

Meta Atuarial e Performance

	Mar/17	Abr/17	Mai/17	Jun/17	Jul/17	Ago/17	Set/17	Out/17	Nov/17	Dez/17	Jan/18	Fev/18	12 Meses	Acumulado 2018
Performance	1,12%	0,77%	0,77%	0,85%	1,31%	0,94%	0,92%	0,37%	0,37%	0,75%	0,86%	0,69%	10,22%	1,56%
IPCA + 6.00%	0,80%	0,56%	0,84%	0,18%	0,65%	0,45%	0,46%	0,85%	0,66%	0,74%	0,77%	0,80%	8,13%	1,59%



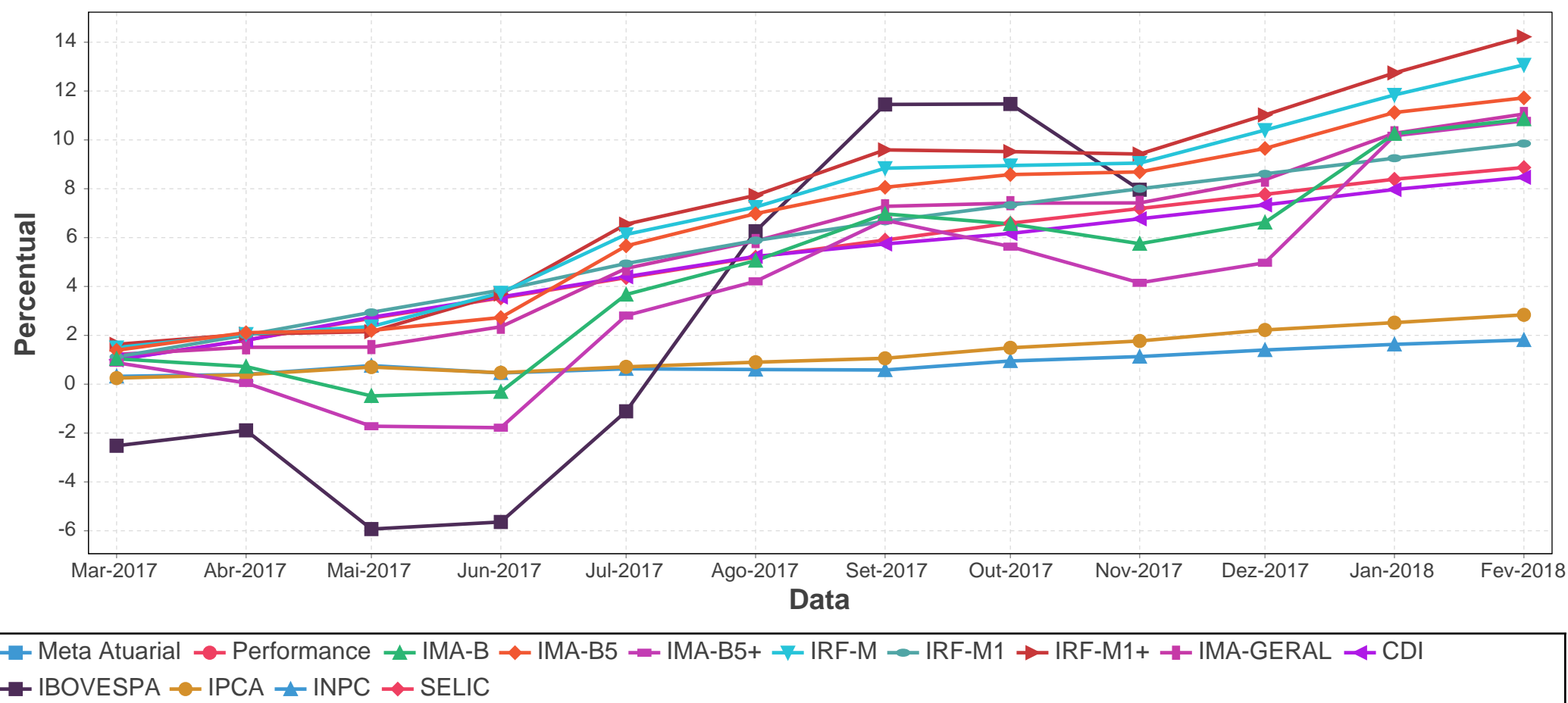
Evolução Patrimonial



Indicadores de Mercado

Benchmark	Mar/17	Abr/17	Mai/17	Jun/17	Jul/17	Ago/17	Set/17	Out/17	Nov/17	Dez/17	Jan/18	Fev/18	12 Meses	Acumulado 2018
IMA-B	1,04%	-0,32%	-1,19%	0,16%	4,00%	1,34%	1,81%	-0,38%	-0,76%	0,83%	3,40%	0,55%	10,85%	3,97%
IMA-B5	1,39%	0,71%	0,08%	0,52%	2,85%	1,25%	1,01%	0,48%	0,10%	0,88%	1,33%	0,54%	11,72%	1,88%
IMA-B5+	0,88%	-0,82%	-1,78%	-0,06%	4,67%	1,36%	2,40%	-1,01%	-1,40%	0,79%	4,95%	0,56%	10,78%	5,53%
IRF-M	1,50%	0,53%	0,30%	1,35%	2,31%	1,06%	1,48%	0,10%	0,09%	1,24%	1,30%	1,10%	13,07%	2,42%
IRF-M1	1,12%	0,87%	0,91%	0,89%	1,05%	0,90%	0,74%	0,62%	0,62%	0,57%	0,59%	0,54%	9,85%	1,14%
IRF-M1+	1,63%	0,41%	0,09%	1,51%	2,76%	1,11%	1,73%	-0,07%	-0,08%	1,46%	1,55%	1,31%	14,22%	2,88%
IMA-GERAL	1,22%	0,29%	0,01%	0,82%	2,34%	1,07%	1,33%	0,13%	0,00%	0,88%	1,76%	0,72%	11,06%	2,48%
CDI	1,00%	0,79%	0,93%	0,81%	0,80%	0,80%	0,48%	0,40%	0,57%	0,54%	0,58%	0,46%	8,47%	1,05%
IBOVESPA	-2,52%	0,65%	-4,12%	0,30%	4,80%	7,46%	4,88%	0,02%	-3,15%	-	-	-	7,96%	0,00%
IPCA	0,25%	0,14%	0,31%	-0,23%	0,24%	0,19%	0,16%	0,42%	0,28%	0,44%	0,29%	0,32%	2,84%	0,61%
INPC	0,32%	0,08%	0,36%	-0,30%	0,17%	-0,03%	-0,02%	0,37%	0,18%	0,26%	0,23%	0,18%	1,81%	0,41%
SELIC	1,01%	0,79%	0,88%	0,81%	0,80%	0,80%	0,67%	0,64%	0,57%	0,54%	0,58%	0,44%	8,87%	1,02%

Indicadores de Mercado - Visão Gráfica





Rentabilidade Veículos da Carteira

Veículos de Investimento	CNPJ	Valor Investido (R\$)	Último Mês	Últimos 3 Meses	Últimos 6 Meses	Últimos 12 Meses	No ano
CAIXA FI BRASIL IRF-M 1 TP RF	10.740.670/0001-06	10.471.912,54	0,53	1,68	3,65	9,67	1,10
FUNDO DE INVESTIMENTO CAIXA BRASIL IRF-M TITULOS PUBLICOS RENDA FIXA LONGO PRAZO	14.508.605/0001-00	3.415.523,12	1,16	3,77	5,35	8,47	2,55
FUNDO DE INVESTIMENTO CAIXA BRASIL IMA GERAL TITULOS PUBLICOS RENDA FIXA LONGO PRAZO	11.061.217/0001-28	1.581.961,65	0,72	3,30	4,71	10,84	2,41

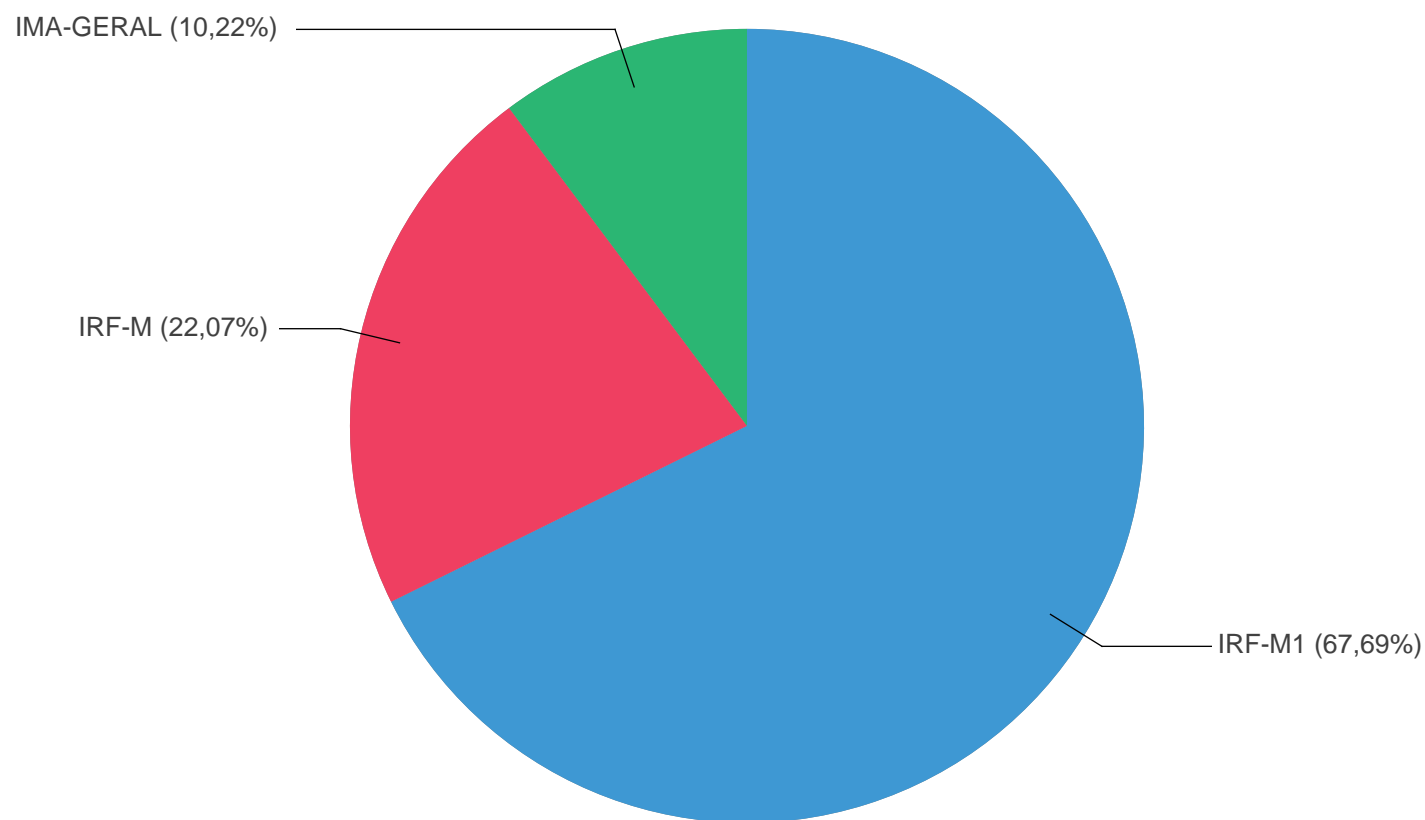
Disponibilidades Financeiras

Banco	Agência	Conta-Corrente	Valor Investido (R\$)
104 - Caixa Econômica Federal	0413	006.00000267-9	172,75

Alocação por Benchmark

Nome	Descrição	Total em (R\$)	Percentual (%)
IRF-M1	Índice de Mercado ANBIMA - LTN e NTN-F < 1 anos	10.471.912,54	67,69
IRF-M	Índice de Mercado ANBIMA - LTN e NTN-F	3.415.523,12	22,07
IMA-GERAL	Índice de Mercado ANBIMA - Média ponderada dos retornos diários	1.581.961,65	10,22

Alocação por Benchmark - Visão Gráfica



● IRF-M1 (67,69%) ● IRF-M (22,07%) ● IMA-GERAL (10,22%)

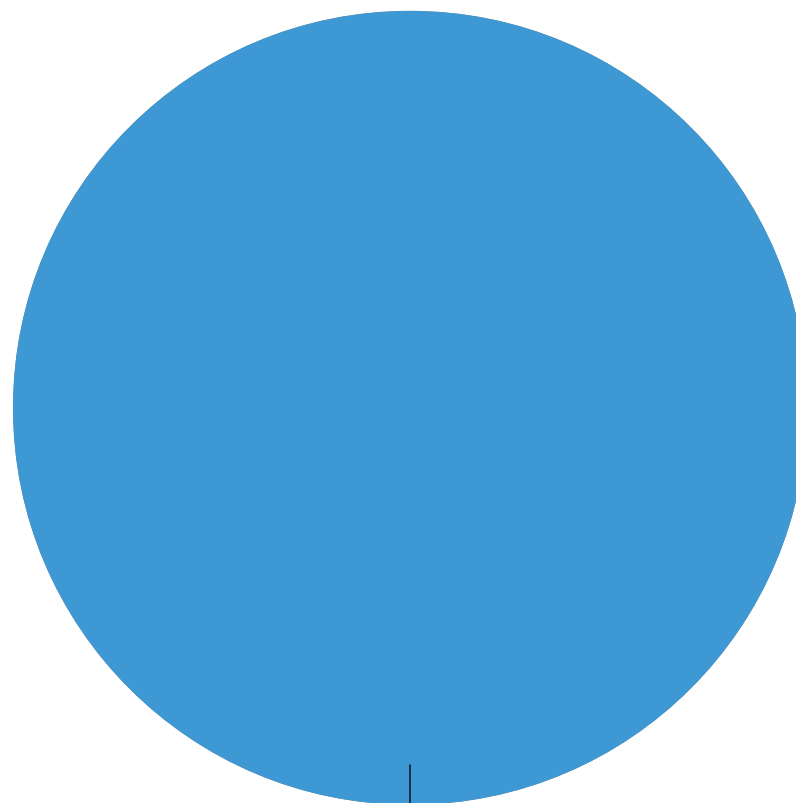


Relatório Mensal Gestor Um - ICPREV - FEV/2018

Alocação por Administradora

Nome	CNPJ	Total em (R\$)	Percentual (%)
Caixa Econômica Federal	00.360.305/0001-04	15.469.397,31	100,00%

Alocação por Administradora - Visão Gráfica



Caixa Econômica Federal (100,00%)

● Caixa Econômica Federal (100,00%)

Cenário Econômico

O mercado doméstico de renda fixa ignorou solenemente tanto o aumento dos juros no mercado norte-americano quanto o enterro da votação da reforma da Previdência. Prevaleceu a leitura de que o Banco Central terá espaço para manter a Selic baixa por um tempo prolongado, ou mesmo para cortar ainda mais a taxa na próxima reunião. A inflação surpreendeu novamente para baixo em fevereiro, em uma rotina que vem se repetindo há mais de um ano e que o mercado já pensava estar superada. Deste modo, o conjuntural mais uma vez sobrepôs-se ao estrutural e a curva toda cedeu. No entanto, a inclinação continua em patamares altos (e subiu mais um pouco em fevereiro), acima de 3 pontos percentuais, apesar de um pouco mais baixos do que no pico anterior à condenação em 2ª instância de Lula. Ou seja, o mercado não ignora a possibilidade de uma surpresa negativa na política monetária nos EUA ou as dificuldades do equilíbrio fiscal. Estes aspectos, principalmente este último, continuam contemplados na inclinação bastante acentuada da curva. Mas a conjuntura muito favorável da inflação puxa a curva toda para baixo. E até quando? Enquanto a inflação não mostrar o início da convergência para a meta de 4,25% em 2019, a lei da gravidade continuará atuando na curva de juros. Dando números aos fatos: o Jan20 e o Jan23 recuaram, respectivamente, 44 e 21 pontos-base. Já o cupom das NTN-B se mantiveram praticamente inalterados durante o mês. Ou seja, o recuo das taxas prefixadas foi basicamente devido à queda da expectativa de inflação, o que corrobora o raciocínio feito anteriormente. Com a perspectiva de mais aumentos das taxas de juros nos EUA, tivemos a valorização do dólar globalmente, e a consequente desvalorização do real no mês, de 2,3% contra o dólar. O setor externo continua a sustentar o real: conta corrente com déficit muito baixo e reservas internacionais em seus picos históricos. Em um mundo onde as taxas de juros continuam em patamares muito baixos, a curva de juros brasileira ainda oferece oportunidades interessantes para os investidores globais, o que também ajuda a sustentar a moeda. Uma mudança deste quadro, que iniciaria um processo mais consistente de desvalorização do real, poderia ter como causa uma surpresa negativa em relação à política monetária nos EUA, com a elevação da taxa dos Fed Funds acima do consenso atual ou a consolidação de um candidato antirreformista na liderança das pesquisas eleitorais.

Comentário Consultor

Sem comentário para o mês.

Lista de Enquadramento dos Fundos de Investimento

Fundo	CNPJ	Benchmark	Rentabilidade Mês	Rentabilidade Ano
CAIXA ECONOMICA FEDERAL				
CAIXA FI BRASIL IMA-B TIT PUBL RF LP	10.740.658/0001-93	IMA-B	0,54%	3,93%
FUNDO DE INVESTIMENTO CAIXA BRASIL IMA-B 5 TITULOS PUBLICOS RENDA FIXA LONGO PRAZO	11.060.913/0001-10	IMA-B5	0,53%	1,84%
FI BRASIL 2018 III TP RF	20.136.762/0001-27	IMA-B	-2,43%	-1,41%
CAIXA FI BRASIL REF. DI LONGO PRAZO	03.737.206/0001-97	CDI	0,44%	1,01%
FI BRASIL 2018 I TP RF	18.598.256/0001-08	IPCA+6	-2,08%	-1,04%
FIC ACOES VALOR DIVIDENDOS RPPS	15.154.441/0001-15	IDIV	0,33%	6,06%
CAIXA FI BRASIL IRF-M 1 TP RF	10.740.670/0001-06	IRF-M1	0,53%	1,10%
FI BRASIL 2024 I TP RF	18.598.288/0001-03	IMA-B	-2,04%	0,94%
CAIXA FI BRASIL IDKA IPCA 2A RF LP	14.386.926/0001-71	IDKA IPCA 2A	0,56%	1,52%
CAIXA FI BRASIL DISPONIBILIDADES RF	14.508.643/0001-55	CDI	0,40%	0,91%
CAIXA BRASIL IPCA XVI RENDA FIXA CREDITO PRIVADO	21.918.896/0001-62	IPCA+6	0,42%	1,41%
FIC ACOES VALOR SMALL CAP RPPS	14.507.699/0001-95	SMLL	1,33%	7,21%
FUNDO DE INVESTIMENTO EM COTAS DE FUNDOS DE INVESTIMENTO CAIXA NOVO BRASIL IMA-B RENDA FIXA LP	10.646.895/0001-90	IMA-B	0,59%	3,91%
FI BRASIL 2030 I TP RF	18.598.042/0001-31	IPCA+6	-2,16%	-1,11%
FI BRASIL 2020 II TP RF	19.769.171/0001-08	IMA-B	-1,88%	-0,89%
CAIXA FIC PREMIUM REF DI LP	10.646.885/0001-54	CDI	0,44%	1,00%
CAIXA RIO BRAVO FUNDO DE FII2	17.098.794/0001-70	ICON	0,16%	0,42%
CAIXA FI BRASIL TITULOS PUBLICOS RF	05.164.356/0001-84	CDI	0,44%	1,01%



Relatório Mensal Gestor Um - ICPREV - FEV/2018

CAIXA FI ACOES Brasil IBX-50	03.737.217/0001-77	IBX 50	0,68%	12,70%
FUNDO DE INVESTIMENTO CAIXA BRASIL IMA GERAL TITULOS PUBLICOS RENDA FIXA LONGO PRAZO	11.061.217/0001-28	IMA-GERAL	0,72%	2,41%
CAIXA RS TITULOS PUBLICOS FI RENDA FIXA LP	05.164.364/0001-20	CDI	0,40%	0,97%
CAIXA ALIANCA TITULOS PUBLICOS FI RENDA FIXA	05.164.358/0001-73	CDI	0,40%	0,97%
CAIXA BRASIL 2020 I TITULOS PUBLICOS FI RENDA FIXA	18.598.154/0001-92	IPCA+6	-2,08%	-1,04%
CAIXA BRASIL 2022 I TITULOS PUBLICOS FI RENDA FIXA	18.598.117/0001-84	IPCA+6	-2,09%	-1,06%
CAIXA BRASIL 2024 II TITULOS PUBLICOS FI RENDA FIXA	18.598.088/0001-50	IPCA+6	-2,11%	-1,07%
FI CAIXA BRASIL IMA B5+ TP RF LP	10.577.503/0001-88	IMA-B5+	0,54%	5,48%
FI CAIXA BRASIL IRF-M 1+ TP RF LP	10.577.519/0001-90	IRF-M1+	1,40%	3,08%
FUNDO DE INVESTIMENTO CAIXA BRASIL IRF-M TITULOS PUBLICOS RENDA FIXA LONGO PRAZO	14.508.605/0001-00	IRF-M	1,16%	2,55%
CAIXA BRASIL 2024 III TITULOS PUBLICOS FI RENDA FIXA	19.769.135/0001-44	IMA-B	-2,02%	0,96%
CAIXA BRASIL 2030 II TITULOS PUBLICOS FI RENDA FIXA	19.769.046/0001-06	IMA-B	-2,11%	2,24%
CAIXA BRASIL 2024 IV TITULOS PUBLICOS FI RENDA FIXA	20.139.595/0001-78	IMA-B	-2,04%	0,93%
FI BRASIL 2030 III TP RF	20.139.534/0001-00	IMA-B	-2,13%	2,22%
CAIXA BRASIL 2024 V TITULOS PUBLICOS FI RENDA FIXA	19.768.682/0001-05	IMA-B	-2,03%	0,95%
FI BRASIL 2018 II TP RF	19.768.733/0001-07	IMA-B	-2,43%	-1,41%
FI BRASIL 2020 III TP RF	20.139.342/0001-02	IMA-B	-1,91%	-0,92%
CAIXA BRASIL 2018 IV TITULOS PUBLICOS FI RENDA FIXA	21.918.953/0001-03	IMA-B	-2,42%	-1,40%
FI BRASIL 2020 IV TP RF	21.919.953/0001-28	IMA-B	-1,92%	-0,93%
FUNDO DE INVESTIMENTO EM ACOES CAIXA BRASIL IBOVESPA	13.058.816/0001-18	IBOVESPA	0,52%	11,60%
CAIXA BRASIL ETF IBOVESPA FI ACOES	15.154.236/0001-50	Outros	0,50%	11,46%
CAIXA DIVIDENDOS FI ACOES	05.900.798/0001-41	IDIV	0,56%	5,41%
CAIXA INSTITUCIONAL BDR NIVEL I FI ACOES	17.502.937/0001-68	BDR-X	-1,41%	0,11%



Relatório Mensal Gestor Um - ICPREV - FEV/2018

FI BRASIL 2020 V TP RF	22.791.028/0001-27	IMA-B	-1,92%	-0,92%
FI BRASIL 2024 VI TP RF	22.791.074/0001-26	IMA-B	-2,04%	0,94%
FUNDO DE INVESTIMENTO EM COTAS DE FUNDOS DE INVESTIMENTO CAIXA PRATICO RENDA FIXA CURTO PRAZO	00.834.074/0001-23	CDI	0,10%	0,25%
CAIXA FI MEGA REF DI LP	10.322.633/0001-70	CDI	0,44%	1,01%
CAIXA FI ACOES SMALL CAPS ATIVO	15.154.220/0001-47	SMLL	-0,31%	4,24%
CAIXA FIC BRASIL GESTAO ESTRATEGICA	23.215.097/0001-55	Outros	0,64%	1,65%
FUNDO DE INVESTIMENTO CAIXA BRASIL MATRIZ RENDA FIXA	23.215.008/0001-70	CDI	0,44%	1,02%
FUNDO DE INVESTIMENTO EM COTAS DE FUNDOS DE INVESTIMENTO CAIXA MULTIMERCADO MULTIGESTOR	18.007.710/0001-09	Outros	0,86%	2,88%
BB GESTAO DE RECURSOS - DISTRIBUIDORA DE TITULOS E VALORES MOBILIARIOS S.A.				
BB PREVID RF IDKA 2	13.322.205/0001-35	IDKA IPCA 2A	0,56%	1,52%
BB PREVID RF IMAB 5+	13.327.340/0001-73	IMA-B5+	0,53%	5,48%
BB PREVID RF TP IX	20.734.937/0001-06	IDKA IPCA 2A	0,24%	1,28%
BB PREVID RF IMA-B	07.861.554/0001-22	IMA-B	0,54%	3,91%
BB PREVID RF PERFIL	13.077.418/0001-49	CDI	0,46%	1,04%
BB PREV TP IPCA III	19.303.795/0001-35	IPCA+6	0,64%	1,73%
BB PREV TP IPCA IV	19.515.015/0001-10	IPCA+6	0,63%	1,70%
BB PREVID IMA-B TP	07.442.078/0001-05	IMA-B	0,52%	3,93%
BB PREVID RF IRF-M1	11.328.882/0001-35	IRF-M1	0,52%	1,11%
BB PREVID TP IPCA II	19.303.794/0001-90	IDKA IPCA 3A	0,45%	1,48%
PREVID RF IMA-B 5	03.543.447/0001-03	IMA-B5	0,52%	1,83%
BB PREVID RF FLUXO	13.077.415/0001-05	CDI	0,38%	0,87%
BB PREV TP IPCA	15.486.093/0001-83	IPCA+6	0,56%	2,75%
BB PREVID TP IPCA I	19.303.793/0001-46	IPCA+6	0,54%	2,37%



Relatório Mensal Gestor Um - ICPREV - FEV/2018

BB ACOES IBRX INDEX	30.847.180/0001-02	IBrX	0,22%	10,73%
BB ACOES DIVIDENDOS	05.100.191/0001-87	IDIV	0,33%	10,39%
BB PREVID ACOES GOV.	10.418.335/0001-88	IGC	-0,35%	7,74%
BB PREVID RF IRF-M	07.111.384/0001-69	IRF-M	1,10%	2,40%
BB ACOES PIPE FIC FI	17.116.227/0001-08	IBOVESPA	-3,55%	-0,12%
BB PREV TP VII	19.523.305/0001-06	IMA-B	0,45%	1,63%
BB PREVID ACOES ALOC	18.270.783/0001-99	IBOVESPA	1,26%	11,35%
BB ACOES CONSUMO	08.973.942/0001-68	ICON	-3,57%	-2,27%
BB PREV IMA GERAL EX	14.964.240/0001-10	IMA-GERAL ex-C	0,71%	2,40%
BB PREVIDENCIARIO ACOES DIVIDENDOS FC	15.477.710/0001-84	IDIV	-0,20%	8,54%
BB INSTITUCIONAL FI RENDA FIXA	02.296.928/0001-90	CDI	0,47%	1,04%
S PUBLICO SUPREMO	04.288.966/0001-27	CDI	0,17%	0,40%
BB ACOES SMALL CAPS	05.100.221/0001-55	SMLL	-0,30%	3,97%
BB PREVID MULTIMERC	10.418.362/0001-50	CDI	0,46%	0,91%
BB PREVID IPCA III	14.091.645/0001-91	IPCA+6	0,58%	1,94%
BB PREV TP IPCA V FI	19.515.016/0001-65	IPCA+6	0,63%	1,70%
BB PREV TP IPCA VI	19.523.306/0001-50	IMA-B	0,53%	2,59%
BB ACOES IBOV INDEX	73.899.759/0001-21	IBOVESPA	0,40%	11,27%
BB PREVID RF TP X	20.734.931/0001-20	IMA-B	0,55%	2,55%
BB PREVID RF TP XI	24.117.278/0001-01	Outros	0,53%	2,33%
BB PREV RF TP XII FI	25.069.955/0001-26	Outros	0,24%	1,28%
BB PREVID RF ALOCACAO ATIVA FIC FI	25.078.994/0001-90	Outros	0,75%	2,49%
BB RENDA FIXA CURTO PRAZO DIFERENCIADO SETOR PUBLICO FUNDO DE INVESTIMENTO EM COTAS DE FUNDOS DE INVESTIMENTO	07.214.377/0001-92	Outros	0,42%	0,96%



Relatório Mensal Gestor Um - ICPREV - FEV/2018

BANCO DO ESTADO DO RIO GRANDE DO SUL SA

BANRISUL PREV MUNICIPAL III FI RF LP	11.311.863/0001-04	IMA-B	0,59%	3,92%
BANRISUL PATRIMONIAL FI RF LONGO PRAZO	04.828.795/0001-81	IMA-GERAL	0,71%	2,40%
BANRISUL MIX FIC RENDA FIXA LP	08.960.570/0001-35	CDI	0,41%	0,94%
BANRISUL PREVIDENCIA FI RENDA FIXA LP	08.960.975/0001-73	IMA-GERAL	0,77%	2,44%
BANRISUL PREVIDENCIA II FI RENDA FIXA LP	10.199.942/0001-02	IMA-GERAL	0,75%	2,40%
BANRISUL SOBERANO FI RF LP	11.311.874/0001-86	CDI	0,42%	0,95%
BANRISUL PREV. MUNICIPAL IV FI RF LP	15.283.593/0001-18	IMA-B	0,69%	3,90%
BANRISUL FOCO IRF M FI RF LP	16.844.885/0001-45	IRF-M	1,06%	2,33%
BANRISUL FOCO IRF M 1 FI RF	18.466.245/0001-74	IRF-M1	0,52%	1,10%
BANRISUL FOCO IDKA IPCA 2A FI RF	21.007.180/0001-03	IDKA IPCA 2A	0,56%	1,53%
BANRISUL ABSOLUTO FUNDO DE INVESTIMENTO RENDA FIXA	21.743.480/0001-50	SELIC	0,44%	1,01%
BANRISUL AUTOMATICO FUNDO DE INVESTIMENTO RENDA FIXA CURTO PRAZO	01.353.260/0001-03	SELIC	0,07%	0,17%
BANRISUL SUPER FUNDO DE INVESTIMENTO RENDA FIXA	02.430.487/0001-78	Outros	0,14%	0,33%

1 - Este documento tem caráter meramente informativo, sendo exclusivamente do usuário a responsabilidade por eventuais prejuízos decorrentes da utilização das informações.

2 - Os dados de mercado, se utilizados neste relatório, foram obtidos junto a fontes públicas nas quais o Opmx e a Gestor Um depositam confiança. Entretanto, nem o Opmx nem a Gestor Um se responsabilizam pela acurácia desses dados.

3 - As informações utilizadas neste relatório foram obtidas junto ao RPPS que administra o plano e aos seus prestadores de serviços, não sendo de responsabilidade do Opmx ou da Gestor Um quaisquer erros decorrentes de ruídos ou falhas de informação.

GESTOR UM CONSULTORIA FINANCEIRA LTDA - AV PROTASIO ALVES, 2054, CONJ 502 , PETROPOLIS, Porto Alegre - RS, 90410-006.

www.gestorum.com.br - (51) 3013-1821

A Gestor Um é uma empresa devidamente registrada na Comissão de Valores Mobiliários - CVM.