



CANOINHAS
JANEIRO 2020



Prezados Senhores,

Este documento tem por objetivo apresentar as principais características e informações referente a sua carteira de investimentos, na intenção de ajudá-lo na tomada de decisão e acompanhamento da mesma.

As informações contidas neste documento se destinam somente à orientação de caráter geral e fornecimento de informações sobre o tema de interesse. Nossos estudos são baseados em informações disponíveis ao público, consideradas confiáveis na data de publicação. Dado que as opiniões nascem de julgamentos e estimativas, estão sujeitas a mudanças. Nossos relatórios não representam oferta de negociação de valores mobiliários ou outros instrumentos financeiros.

Informações adicionais sobre quaisquer empresas, valores mobiliários ou outros instrumentos financeiros podem ser obtidas mediante solicitação.

O presente relatório apresenta todas as informações e índices disponíveis até o dia 18.06.2020.

Não é permitido a divulgação e a utilização deste e de seu respectivo conteúdo por pessoas não autorizadas pela LDB CONSULTORIA FINANCEIRA.

Permanecemos à disposição para quaisquer esclarecimentos que se fizerem necessários e muito obrigado,

Equipe LDB Empresas.

EXTRATO CONSOLIDADO DE ATIVOS

Posição de Ativos e Enquadramento

RENTA FIXA

83,77%

Artigo 7º I, Alínea b (Fundos 100% Títulos Públicos)

Gestor	Admin.	Ativo	Volatilid. a.a. (%)	Rentab. Mês (%)	Rentab. Ano (%)	Valor (R\$)	% Carteira	PL do Fundo	% Fundo
BB	BB	BB PREV RF IRF-M1	0,26	0,42	0,42	3.481.036,32	9,91	7.374.284.212,96	0,05
BB	BB	BB PREV RF IMA-B TÍTULOS PÚBLICOS FI	4,90	0,26	0,26	5.602.618,60	15,95	6.477.324.446,92	0,09
CEF	CEF	FI CAIXA BRASIL IRF-M 1 TÍTULOS PÚBLICOS RF	0,25	0,42	0,42	1.176.815,55	3,35	10.529.932.746,92	0,01
CEF	CEF	FI CAIXA BRASIL IMA GERAL TÍTULOS PÚBLICOS RF LP	2,05	0,49	0,49	934.050,69	2,66	1.449.564.546,60	0,06
CEF	CEF	FI CAIXA BRASIL IMA-B 5 TÍTULOS PÚBLICOS RF LP	1,97	0,54	0,54	4.693.589,54	13,36	9.706.276.068,00	0,05
CEF	CEF	FI CAIXA BRASIL IDKA IPCA 2A TITULOS PUBLICOS RF LP	1,50	0,46	0,46	1.688.922,74	4,81	8.791.015.868,25	0,02
CEF	CEF	FI CAIXA BRASIL IRF-M TÍTULOS PÚBLICOS RF LP	2,10	0,84	0,84	4.075.928,51	11,60	15.527.608.259,67	0,03
BB	BB	BB PREV ALOC FIC	2,35	0,49	0,49	1.734.561,47	4,94	10.446.730.359,40	0,02
CEF	CEF	FIC DE FI CAIXA BRASIL GESTÃO ESTRATÉGICA RF	3,67	0,82	0,82	3.447.331,10	9,81	10.136.705.212,45	0,03
Sub-total Artigo 7º I, Alínea b			1,44	0,53	0,53	26.834.854,52	76,38		

Artigo 7º IV, Alínea a (Fundos de Renda Fixa)

Gestor	Admin.	Ativo	Volatilid. a.a. (%)	Rentab. Mês (%)	Rentab. Ano (%)	Valor (R\$)	% Carteira	PL do Fundo	% Fundo
BB	BB	BB PREV RF REF DI LP PERFIL FIC FI	0,05	0,35	0,35	1.111.700,67	3,16	2.903.514.199,57	0,04
BB	BB	BB PREV RF FLUXO FIC	0,04	0,29	0,29	50.202,58	0,14	1.500.776.659,75	0,00
ITAU	ITAU	ITAU INSTITUCIONAL ALOCACAO DINAMICA RF FICFI	1,87	0,34	0,34	1.432.606,56	4,08	5.214.674.759,25	0,03
Sub-total Artigo 7º IV, Alínea a			0,01	0,34	0,34	2.594.509,81	7,38		

Renda Fixa			1,33	0,51	0,51	29.429.364,33	83,77		
-------------------	--	--	-------------	-------------	-------------	----------------------	--------------	--	--

EXTRATO CONSOLIDADO DE ATIVOS

RENTA VARIÁVEL E INVESTIMENTOS ESTRUTURADOS

16,23%

Artigo 8º I, Alínea a (Fundos de Ações Referenciados)

Gestor	Admin.	Ativo	Volatilid. a.a. (%)	Rentab. Mês (%)	Rentab. Ano (%)	Valor (R\$)	% Carteira	PL do Fundo	% Fundo
CEF	CEF	FIA BRASIL IBX-50	18,10	-1,61	-1,61	868.844,81	2,47	1.285.266.984,85	0,07
CEF	CEF	FUNDO DE INVESTIMENTO EM AÇÕES CAIXA BRASIL IBOVES	17,89	-1,67	-1,67	872.186,62	2,48	574.803.106,30	0,15
Sub-total Artigo 8º I, Alínea a			20,93	-1,64	-1,64	1.741.031,43	4,96		

Artigo 8º II, Alínea a (Fundos de Ações)

Gestor	Admin.	Ativo	Volatilid. a.a. (%)	Rentab. Mês (%)	Rentab. Ano (%)	Valor (R\$)	% Carteira	PL do Fundo	% Fundo
CEF	CEF	FUNDO DE INVESTIMENTO EM AÇÕES CAIXA DIVIDENDOS	14,74	1,50	1,50	323.851,03	0,92	339.946.954,65	0,10
BTG PACTUAL	BTG PACTUAL	BTG PACTUAL ABSOLUTO INSTITUCIONAL FIQ FIA	16,83	-1,30	-1,30	345.466,35	0,98	1.987.548.215,87	0,02
BAHIA	BEM	BAHIA AM VALUATION FIC DE FIA	18,79	-0,58	-0,58	248.562,72	0,71	1.203.119.286,22	0,02
CEF	CEF	FUNDO DE INVESTIMENTO EM AÇÕES CAIXA SMALL CAPS AT	16,77	0,50	0,50	329.645,12	0,94	1.590.900.361,63	0,02
ITAU	ITAU	ITAÚ AÇÕES MOMENTO 30 FIC FI	17,52	1,27	1,27	256.673,50	0,73	1.376.050.191,36	0,02
MOAT	INTRAG	MOAT CAPITAL FUNDO DE INVESTIMENTO EM COTAS DE FIA	18,52	-0,67	-0,67	1.005.863,23	2,86	3.745.342.274,93	0,03
ITAU	ITAU	ITAU ACOES DUNAMIS FIC	16,69	-0,19	-0,19	994.507,63	2,83	4.585.787.416,19	0,02
Sub-total Artigo 8º II, Alínea a			19,24	-0,01	-0,01	3.504.569,58	9,98		

Artigo 8º III (Fundos Multimercados)

Gestor	Admin.	Ativo	Volatilid. a.a. (%)	Rentab. Mês (%)	Rentab. Ano (%)	Valor (R\$)	% Carteira	PL do Fundo	% Fundo
CEF	CEF	FIC CAIXA ALOCACAO MACRO MULTIMERCADO LP	3,73	0,68	0,68	457.604,82	1,30	6.423.116.574,31	0,01
Sub-total Artigo 8º III			3,73	0,68	0,68	457.604,82	1,30		

Renda Variável e Investimentos Estruturados			17,05	-2,68	-2,68	5.703.205,83	16,23		
---	--	--	-------	-------	-------	--------------	-------	--	--

Total						35.132.570,16	100,00		
-------	--	--	--	--	--	---------------	--------	--	--

EXTRATO CONSOLIDADO DE ATIVOS

Enquadramento da Carteira

				Política de Investimentos			
Artigo	Tipo de Ativo	Valor(R\$)	% Carteira	Mínimo	Objetivo	Máximo	Limite Legal
Renda Fixa							
Artigo 7º I, Alínea b	Fundos 100% Títulos Públicos	26.834.854,52	76,38	50,00	65,00	100,00	100,00
Artigo 7º IV, Alínea a	Fundos de Renda Fixa	2.594.509,81	7,38	0,00	10,00	40,00	40,00
	Total Renda Fixa	29.429.364,33	83,77				
Renda Variável e Investimentos Estruturados							
Artigo 8º I, Alínea a	Fundos de Ações Referenciados	1.741.031,43	4,96	0,00	7,00	30,00	30,00
Artigo 8º II, Alínea a	Fundos de Ações	3.504.569,58	9,98	0,00	11,00	20,00	20,00
Artigo 8º III	Fundos Multimercados	457.604,82	1,30	0,00	3,00	10,00	10,00
	Total Renda Variável e Investimentos Estruturados	5.703.205,83	16,23				

EXTRATO CONSOLIDADO DE ATIVOS

Rentabilidades por Artigo

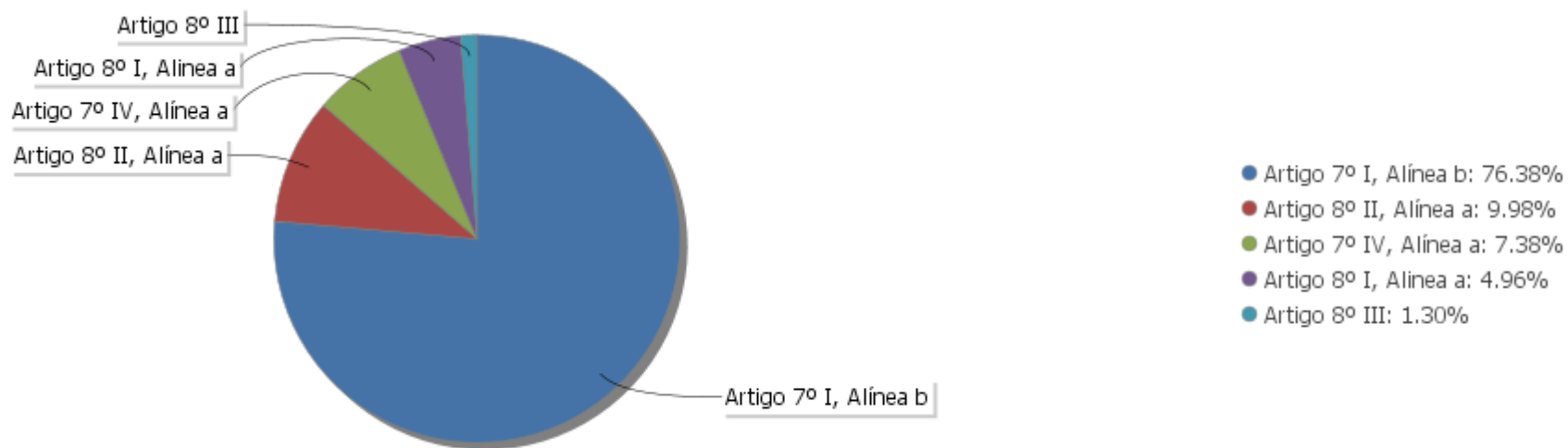
Estratégia Indexador	No Mês	No Ano	3 meses	6 meses	12 meses	No Mês(R\$)	No Ano(R\$)
Artigo 7º I, Alínea b % do CDI	0,53 141,90	0,53 141,90				144.728,31	144.728,31
Artigo 7º IV, Alínea a % do CDI	0,34 91,40	0,34 91,40				10.006,30	10.006,30
Artigo 8º I, Alínea a Var. IBOVESPA p.p.	-1,64 -0,01	-1,64 -0,01				-29.007,95	-29.007,95
Artigo 8º II, Alínea a Var. IBOVESPA p.p.	-0,01 1,62	-0,01 1,62				-5.161,13	-5.161,13
Artigo 8º III Var. IBOVESPA p.p.	0,68 2,31	0,68 2,31				3.106,84	3.106,84
						123.672,37	123.672,37

Análise de Liquidez

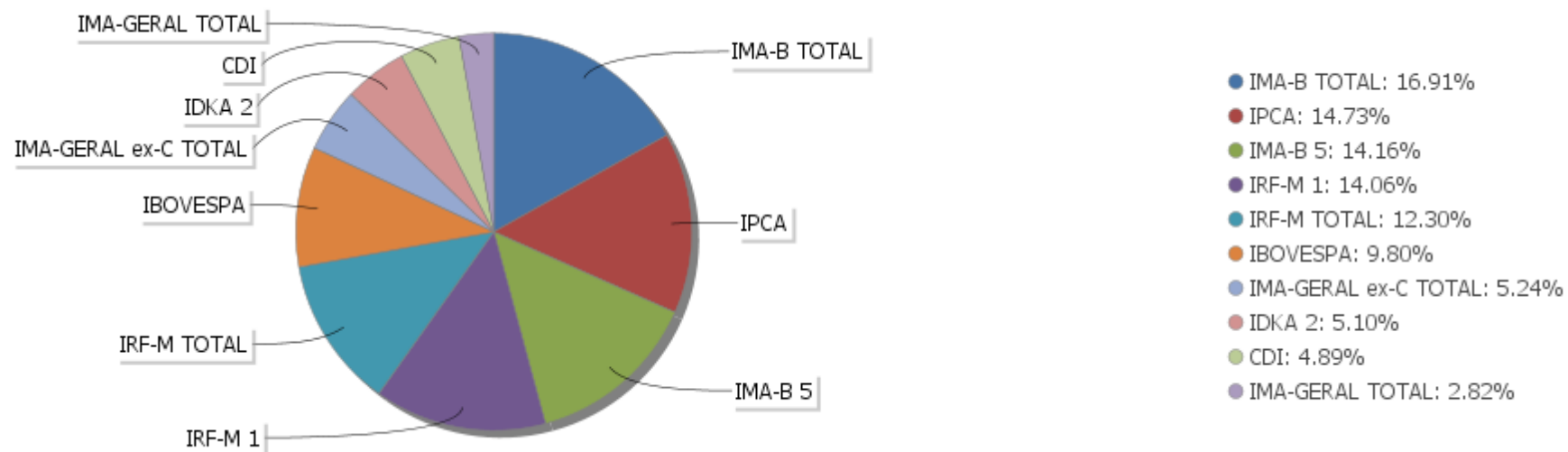
Período	Valor (R\$)	(%)	Valor Acumulado (R\$)	(%) Acum.
de 0 a 30 dias	33.287.359,96	94,75	33.287.359,96	94,75
de 31 a 364 dias	1.845.210,20	5,25	35.132.570,16	100,00
acima de 365 dias	0,00	0,00	35.132.570,16	100,00

EXTRATO CONSOLIDADO DE ATIVOS

Alocação por Artigo

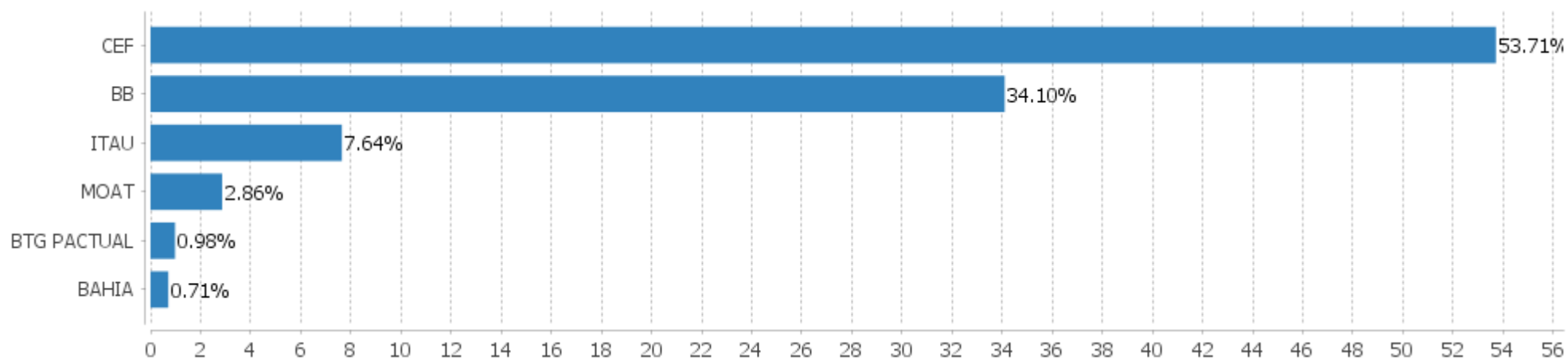


Alocação Por Estratégia



EXTRATO CONSOLIDADO DE ATIVOS

Alocação por Gestor



EXTRATO CONSOLIDADO DE ATIVOS

Rentabilidades da Carteira versus Meta Atuarial

Ano	Jan	Fev	Mar	Abr	Mai	Jun	Jul	Ago	Set	Out	Nov	Dez	Rent.Ano
2020	0,35												0,35
IPCA + 6%	0,72												0,72
p.p. indexador	-0,37												-0,37

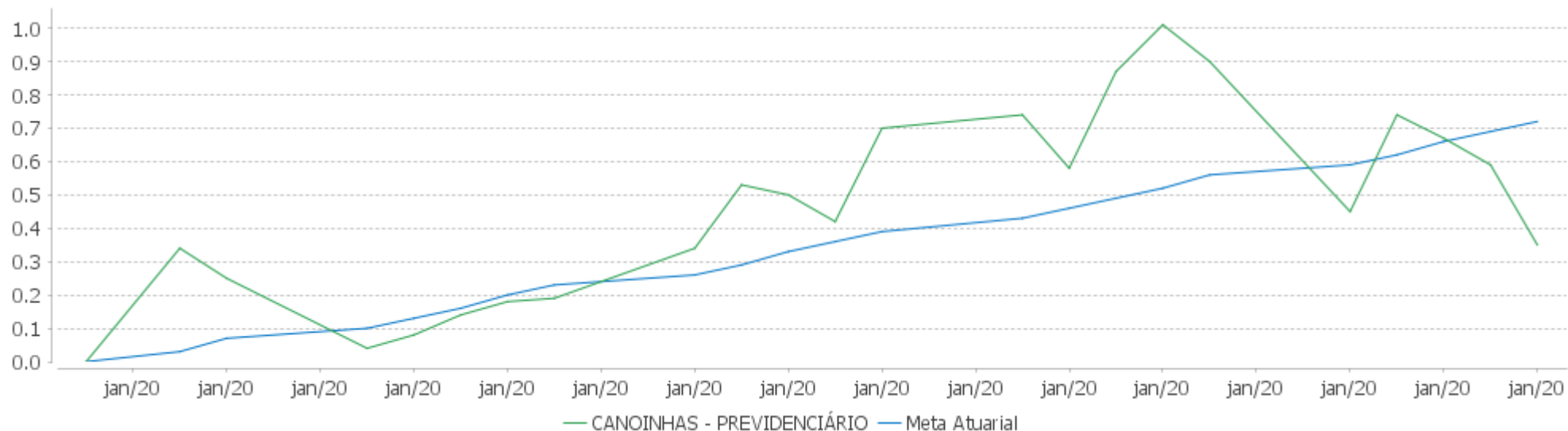
PERFORMANCE SOBRE A META ATUARIAL

RELATÓRIO TRIMESTRAL

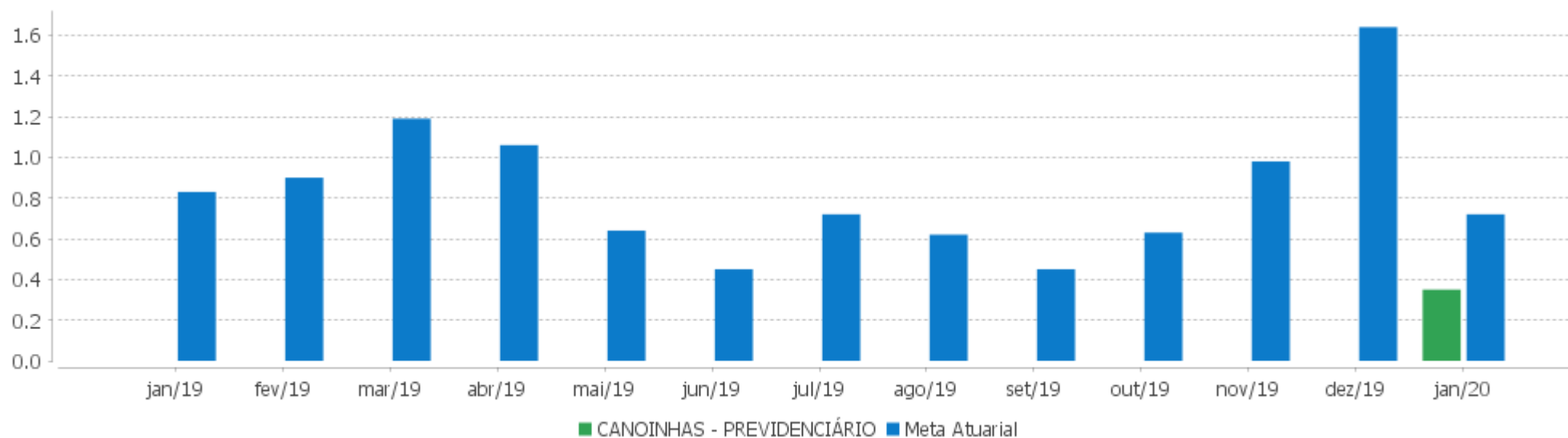
	Quantidade	Perc. (%)	Período	Carteira	Meta Atuarial	p.p. Indx.	Volatilidade Anual
Meses acima da Meta Atuarial	0	0,00	03 meses				
Meses abaixo da Meta Atuarial	1	100,00	06 meses				
			12 meses				
			24 meses				
			36 meses				
Maior rentabilidade da Carteira	0,35	2020-01	Desde 31/12/2019	0,35	0,72	-0,37	3,12
Menor rentabilidade da Carteira	0,35	2020-01					

EXTRATO CONSOLIDADO DE ATIVOS

Evolução



Rentabilidades Mensais - 12 últimos meses



EXTRATO CONSOLIDADO DE ATIVOS

Performance dos Fundos

Fundo Variação da Estratégia	No Mês	No Ano	3 meses	6 meses	12 meses	24 meses	36 meses
BB PREV RF REF DI LP PERFIL FIC FI % do CDI	0,35 92,89	0,35 92,89	1,05 92,35	2,45 94,13	5,55 95,98	12,19 97,29	22,86 99,00
BB PREV RF FLUXO FIC % do CDI	0,29 75,83	0,29 75,83	0,87 76,39	2,05 78,56	4,65 80,38	10,14 80,90	19,28 83,49
ITAU INSTITUCIONAL ALOCACAO DINAMICA RF FICFI Var. IPCA p.p.	0,34 0,13	0,34 0,13	1,04 -0,84	2,66 0,60	9,69 5,50	19,74 11,62	34,32 23,11
FI CAIXA BRASIL IMA-B 5 TÍTULOS PÚBLICOS RF LP Var. IMA-B 5 p.p.	0,54 -0,01	0,54 -0,01	1,41 -0,10	4,89 -0,15	11,76 -0,30	22,83 -0,53	38,27 -0,85
BB PREV ALOC FIC Var. IMA-GERAL ex-C TOTAL p.p.	0,49 -0,01	0,49 -0,01	0,50 -0,21	3,93 -0,15	11,38 0,31	22,76 0,53	37,70 -0,16
FIC DE FI CAIXA BRASIL GESTÃO ESTRATÉGICA RF Var. IPCA p.p.	0,82 0,61	0,82 0,61	0,91 -0,97	4,67 2,62	14,10 9,91	25,30 17,17	39,15 27,94
BB PREV RF IRF-M1 Var. IRF-M 1 p.p.	0,42 -0,02	0,42 -0,02	1,13 -0,07	2,89 -0,15	6,33 -0,29	13,50 -0,54	24,99 -0,85
FI CAIXA BRASIL IDKA IPCA 2A TITULOS PUBLICOS RF LP Var. IDKA 2 p.p.	0,46 -0,08	0,46 -0,08	1,57 -0,19	4,44 -0,31	10,30 -0,72	20,93 -1,51	35,71 -2,96
FI CAIXA BRASIL IRF-M 1 TÍTULOS PÚBLICOS RF Var. IRF-M 1 p.p.	0,42 -0,02	0,42 -0,02	1,14 -0,05	2,93 -0,11	6,40 -0,22	13,64 -0,40	25,20 -0,64
BB PREV RF IMA-B TÍTULOS PÚBLICOS FI Var. IMA-B TOTAL p.p.	0,26 -0,00	0,26 -0,00	-0,30 -0,06	5,54 -0,10	17,83 -0,29	34,11 -0,67	53,19 -1,13
FI CAIXA BRASIL IRF-M TÍTULOS PÚBLICOS RF LP Var. IRF-M TOTAL p.p.	0,84 -0,04	0,84 -0,04	0,96 -0,08	4,33 -0,17	11,12 -0,35	22,99 -0,54	39,91 -1,04
FI CAIXA BRASIL IMA GERAL TÍTULOS PÚBLICOS RF LP Var. IMA-GERAL TOTAL p.p.	0,49 -0,07	0,49 -0,07	0,64 -0,09	3,96 -0,18	10,78 -0,55	21,70 -0,98	36,92 -1,42
FIC CAIXA ALOCACAO MACRO MULTIMERCADO LP % do CDI	0,68 181,50	0,68 181,50	3,58 314,73	6,70 257,15	14,67 253,62	28,07 224,02	43,03 186,37
FIA BRASIL IBX-50 Var. IBOVESPA p.p.	-1,61 0,02	-1,61 0,02	6,46 0,36	11,64 -0,10	15,12 -1,69	27,89 -6,09	70,78 -5,13
FUNDO DE INVESTIMENTO EM AÇÕES CAIXA BRASIL IBOVES Var. IBOVESPA p.p.	-1,67 -0,04	-1,67 -0,04	6,08 -0,02	11,55 -0,18	16,45 -0,36	32,88 -1,09	73,28 -2,63
BTG PACTUAL ABSOLUTO INSTITUCIONAL FIQ FIA Var. IBOVESPA p.p.	2,03 3,66	2,03 3,66	9,64 3,54	15,80 4,06	32,00 15,19	59,43 25,46	114,38 38,47
FUNDO DE INVESTIMENTO EM AÇÕES CAIXA SMALL CAPS AT	0,50	0,50	18,51	24,23	41,26	56,18	119,71

EXTRATO CONSOLIDADO DE ATIVOS

Fundo Variação da Estratégia	No Mês	No Ano	3 meses	6 meses	12 meses	24 meses	36 meses
Var. IBOVESPA p.p.	2,13	2,13	12,41	12,50	24,46	22,21	43,80
ITAÚ AÇÕES MOMENTO 30 FIC FI	1,27	1,27	12,37	15,24	26,48	57,29	104,36
Var. IBOVESPA p.p.	2,90	2,90	6,27	3,51	9,68	23,32	28,45
BAHIA AM VALUATION FIC DE FIA	-0,58	-0,58	8,52	14,85	21,02	46,04	88,90
Var. IBOVESPA p.p.	1,05	1,05	2,42	3,12	4,21	12,07	12,99
FUNDO DE INVESTIMENTO EM AÇÕES CAIXA DIVIDENDOS	1,50	1,50	18,04	22,35	26,94	49,81	86,00
Var. IBOVESPA p.p.	3,13	3,13	11,93	10,62	10,13	15,83	10,09
ITAÚ ACOES DUNAMIS FIC	-0,19	-0,19	9,98	18,27	31,46	59,14	
MOAT CAPITAL FUNDO DE INVESTIMENTO EM COTAS DE FIA	-0,67	-0,67	12,83	15,96	27,04	70,19	
CDI	0,38	0,38	1,14	2,60	5,78	12,53	23,09
IBOVESPA	-1,63	-1,63	6,10	11,74	16,80	33,97	75,91
INPC + 6%	0,70	0,70	3,46	5,16	10,59	21,35	30,95
IPCA + 6%	0,72	0,72	3,37	5,14	10,47	21,46	32,33

EXTRATO CONSOLIDADO DE ATIVOS

Indexadores

Indexador	No Mês	No Ano	3 meses	6 meses	12 meses	24 meses	36 meses
Renda Fixa							
IRF-M 1	0,44	0,44	1,20	3,05	6,61	14,04	25,84
IRF-M 1+	1,11	1,11	0,99	5,27	13,57	27,70	47,38
IRF-M TOTAL	0,88	0,88	1,04	4,50	11,47	23,54	40,94
IMA-B 5	0,56	0,56	1,51	5,04	12,06	23,36	39,12
IMA-B 5+	0,03	0,03	-1,54	6,07	22,33	43,41	65,98
IMA-B TOTAL	0,26	0,26	-0,24	5,64	18,11	34,79	54,32
IMA-C TOTAL	2,54	2,54	1,76	6,14	20,05	38,88	56,63
IMA-GERAL ex-C TOTAL	0,50	0,50	0,70	4,08	11,07	22,22	37,86
IMA-GERAL TOTAL	0,56	0,56	0,73	4,13	11,32	22,68	38,34
IDKA 2	0,54	0,54	1,76	4,74	11,02	22,45	38,67
IDKA 20	-1,37	-1,37	-3,65	5,34	28,11	57,81	85,76
CDI	0,38	0,38	1,14	2,60	5,78	12,53	23,09
Renda Variável							
IBOVESPA	-1,63	-1,63	6,10	11,74	16,80	33,97	75,91
IBRX 100	-1,25	-1,25	6,95	12,64	18,97	37,28	80,87
IBRX 50	-1,88	-1,88	5,44	10,57	14,75	29,92	71,82
SMALL CAP	0,45	0,45	18,98	24,82	45,25	64,69	130,34
IFIX	-3,76	-3,76	10,22	15,71	27,70	34,66	59,06
Índice Consumo - ICON	3,66	3,66	15,32	21,23	43,29	43,57	87,57
Índice Dividendos - IDIV	-1,58	-1,58	10,79	17,15	27,01	50,76	91,15
Indicadores Econômicos							
IPCA	0,21	0,21	1,88	2,05	4,19	8,13	11,21
INPC	0,19	0,19	1,96	2,07	4,30	8,03	10,05
IGPM	0,48	0,48	2,89	2,88	7,82	15,10	14,63
SELIC	0,38	0,38	1,14	2,60	5,78	12,54	23,11
Meta Atuarial							

EXTRATO CONSOLIDADO DE ATIVOS

Movimentações

Data	Ativo	Aplicação	Resgate	Quantidade	Valor Cota
24/01/2020	FUNDO DE INVESTIMENTO EM AÇÕES CAIXA DIVIDENDOS	2.859,30	0,00	611,17558000	4,6783610000
29/01/2020	FIC DE FI CAIXA BRASIL GESTÃO ESTRATÉGICA RF	0,00	341.521,49	238.522,64124200	1,4318200000
29/01/2020	BB PREV RF FLUXO FIC	0,00	3,13	1,50084300	2,0854939790
29/01/2020	BB PREV RF REF DI LP PERFIL FIC FI	0,00	350.000,00	155.211,04353600	2,2549941810
30/01/2020	FI CAIXA BRASIL IRF-M TÍTULOS PÚBLICOS RF LP	4.042,45	0,00	1.811,53282800	2,2315080000
30/01/2020	BB PREV RF FLUXO FIC	0,00	4.045,58	1.939,62266800	2,0857561970
30/01/2020	BTG PACTUAL ABSOLUTO INSTITUCIONAL FIQ FIA	350.000,00	0,00	74.027,69435300	4,7279603000

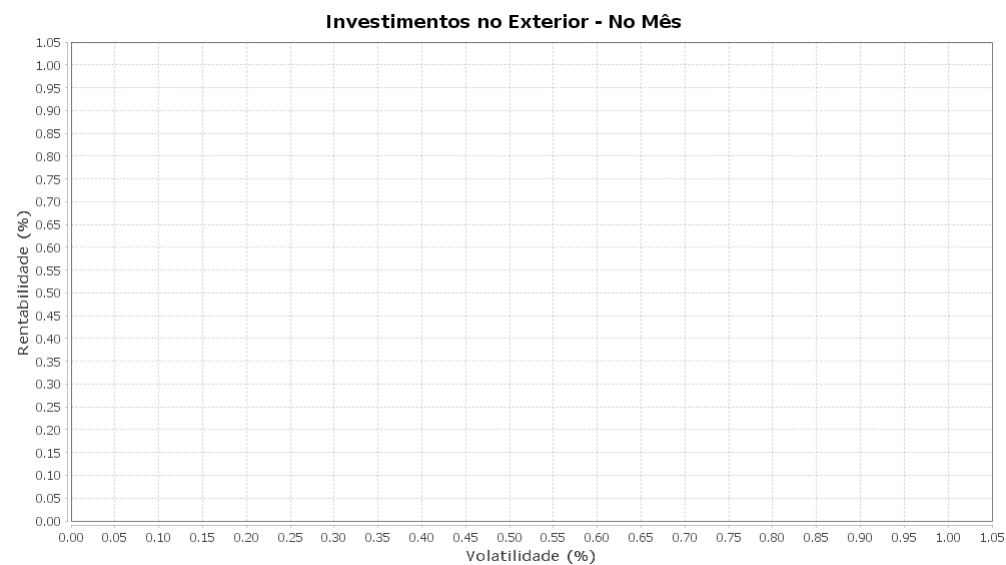
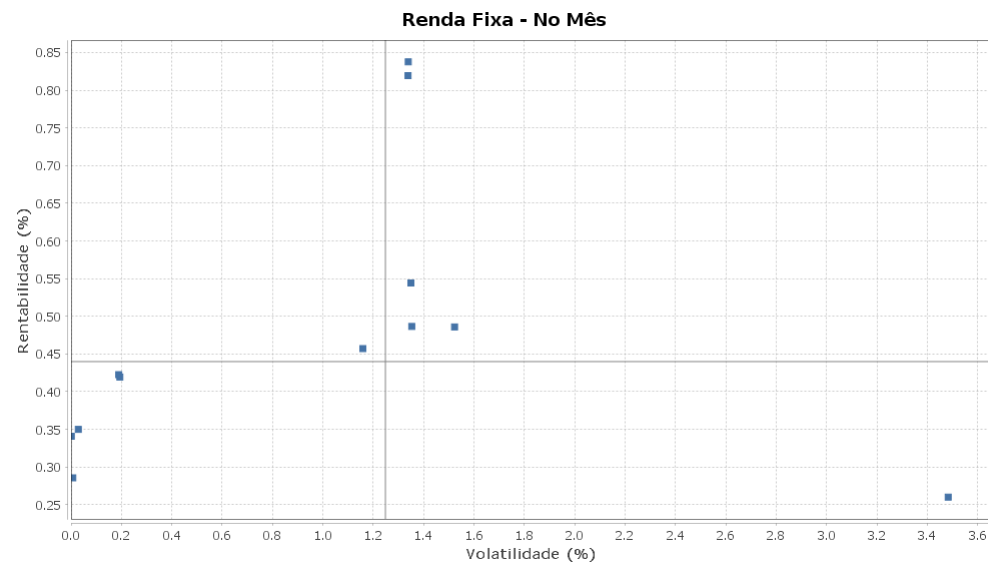
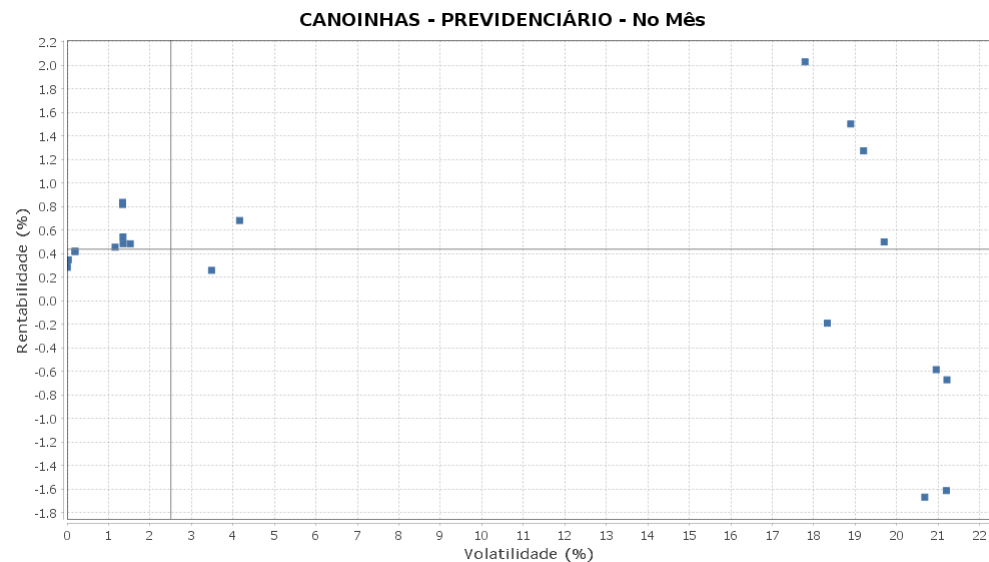
EXTRATO CONSOLIDADO DE ATIVOS

Rendimentos Realizados

Artigo	Ativo	Quantidade	Valor Aplicação	Valor Resgate	Rendimento
--------	-------	------------	-----------------	---------------	------------

EXTRATO CONSOLIDADO DE ATIVOS

Risco - Dispersão



EXTRATO CONSOLIDADO DE ATIVOS

Ativo	Estratégia	Volatilidade	VaR	Rent.	Valor(R\$)	% Carteira
ITAU INSTITUCIONAL ALOCACAO DINAMICA RF FICFI	Artigo 7º IV, Alínea a	0,00	0,02	0,34	1.432.606,56	4,08
BB PREV RF FLUXO FIC	Artigo 7º IV, Alínea a	0,01	0,01	0,29	50.202,58	0,14
BB PREV RF REF DI LP PERFIL FIC FI	Artigo 7º IV, Alínea a	0,03	0,02	0,35	1.111.700,67	3,16
FI CAIXA BRASIL IRF-M 1 TÍTULOS PÚBLICOS RF	Artigo 7º I, Alínea b	0,19	0,04	0,42	1.176.815,55	3,35
BB PREV RF IRF-M1	Artigo 7º I, Alínea b	0,19	0,04	0,42	3.481.036,32	9,91
FI CAIXA BRASIL IDKA IPCA 2A TITULOS PUBLICOS RF LP	Artigo 7º I, Alínea b	1,16	0,14	0,46	1.688.922,74	4,81
FIC DE FI CAIXA BRASIL GESTÃO ESTRATÉGICA RF	Artigo 7º I, Alínea b	1,34	0,18	0,82	3.447.331,10	9,81
FI CAIXA BRASIL IRF-M TÍTULOS PÚBLICOS RF LP	Artigo 7º I, Alínea b	1,34	0,18	0,84	4.075.928,51	11,60
FI CAIXA BRASIL IMA-B 5 TÍTULOS PÚBLICOS RF LP	Artigo 7º I, Alínea b	1,35	0,16	0,54	4.693.589,54	13,36
FI CAIXA BRASIL IMA GERAL TÍTULOS PÚBLICOS RF LP	Artigo 7º I, Alínea b	1,35	0,16	0,49	934.050,69	2,66
BB PREV ALOC FIC	Artigo 7º I, Alínea b	1,52	0,18	0,49	1.734.561,47	4,94
BB PREV RF IMA-B TÍTULOS PÚBLICOS FI	Artigo 7º I, Alínea b	3,48	0,37	0,26	5.602.618,60	15,95
FIC CAIXA ALOCACAO MACRO MULTIMERCADO LP	Artigo 8º III	4,16	0,46	0,68	457.604,82	1,30
BTG PACTUAL ABSOLUTO INSTITUCIONAL FIQ FIA	Artigo 8º II, Alínea a	17,79	1,93	2,03	345.466,35	0,98
ITAU ACOES DUNAMIS FIC	Artigo 8º II, Alínea a	18,33	1,89	-0,19	994.507,63	2,83
FUNDO DE INVESTIMENTO EM AÇÕES CAIXA DIVIDENDOS	Artigo 8º II, Alínea a	18,89	2,03	1,50	323.851,03	0,92
ITAÚ AÇÕES MOMENTO 30 FIC FI	Artigo 8º II, Alínea a	19,20	2,05	1,27	256.673,50	0,73
FUNDO DE INVESTIMENTO EM AÇÕES CAIXA SMALL CAPS AT	Artigo 8º II, Alínea a	19,70	2,06	0,50	329.645,12	0,94
FUNDO DE INVESTIMENTO EM AÇÕES CAIXA BRASIL IBOVES	Artigo 8º I, Alínea a	20,68	2,07	-1,67	872.186,62	2,48
BAHIA AM VALUATION FIC DE FIA	Artigo 8º II, Alínea a	20,95	2,14	-0,58	248.562,72	0,71
FIA BRASIL IBX-50	Artigo 8º I, Alínea a	21,20	2,12	-1,61	868.844,81	2,47
MOAT CAPITAL FUNDO DE INVESTIMENTO EM COTAS DE FIA	Artigo 8º II, Alínea a	21,21	2,17	-0,67	1.005.863,23	2,86